

BackBeat 500-SERIEN

Användarhandbok

Innehåll

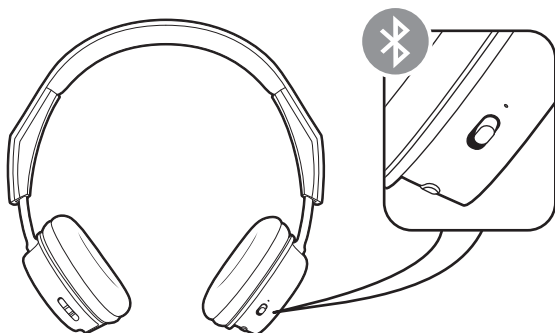
Para ihop	3
Parkoppla	3
Parkoppla med en andra enhet	3
Parkoppla med Mac	3
Ladda och anpassa	4
Ladda	4
Grunderna	5
Headsetöversikt	5
Ström på/av	5
Spela upp/pausa musik	5
Spola	5
Aktivera röststyrning	5
Ringa/besvara/avsluta samtal	5
Sekretessläge	6
Hitta ditt headset	6
Support	7

Para ihop

Parkoppla

Första gången du sätter på dina hörlurar börjar parkopplingen.

- 1 Skjut strömbrytaren till påslaget läge. Nu hörs "pairing" (parkoppling) och LED-lampan blinkar röd och blå.



- 2 Aktivera **Bluetooth®** på telefonen och sök efter nya enheter.
 - **iPhone**Inställningar > **Bluetooth** > **På***
 - **Android**Inställningar > **Bluetooth:På** > **Sök efter enheter***

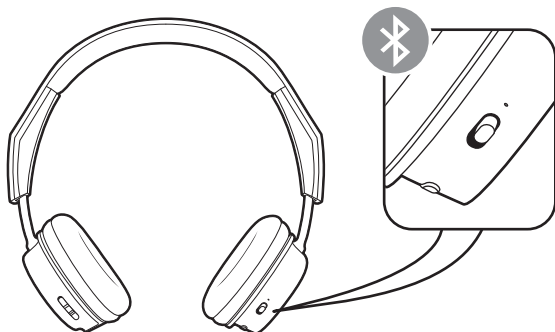
OBSERVERA *Menyerna kan variera med olika enheter.

- 3 Välj "PLT BB500-serien."
Om det behövs anger du fyra nollor (0000) som lösenord eller acceptera anslutningen.

När enheterna är parkopplade hörs "pairing successful" (parkoppling avslutad) och LED-lamporna slutar blinka.

Parkoppla med en andra enhet

- 1 Skjut och håll ned strömknappen mot Bluetooth-ikonen tills LED-lampan blinkar rött och blått.



- 2 Välj "PLT BB500-serien" i enhetens Bluetooth-inställningar.

Parkoppla med Mac

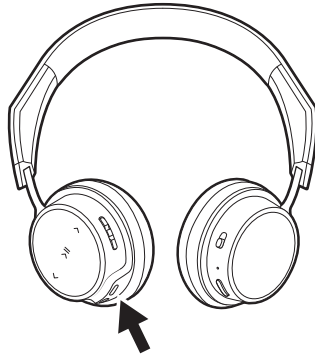
Om din Mac är Bluetooth-aktiverad kan du parkoppla ditt headset med Mac-enheten.


- 1 Placera headset i parkopplingsläge (skjut och håll ned strömbrytaren mot Bluetooth-ikonen). Nu hörs "pairing" (parkoppling) och LED-lampan blinkar rött och blått.
- 2 På din Mac väljer du **Apple**-menyn > **Systeminställningar** > **Bluetooth**.
- 3 Klicka på "Set Up New Device" (installera ny enhet) eller "+", välj "PLT BB500-serien, stereo" och följ instruktionerna på skärmen.

Ladda och anpassa

Ladda

Det tar upp till 2,5 timmar att ladda hörlurarna helt. LED-lamporna slocknar när laddningen är klar.

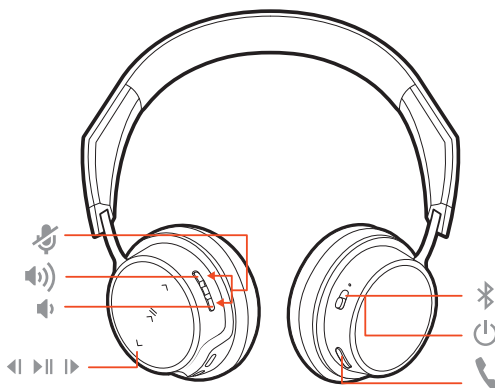











TIPS Om du vill kontrollera batteristatus för hörlurarna trycker du på samtalsknappen  medan du har hörlurarna på dig. Hörlurarna måste vara inaktiva.

Du har upp till 18 timmars lyssningstid med hörlurarna.

Grunderna








Headsetöversikt




	Mikrofon avstängd/Mikrofon avaktiverad
	Volym upp
	Volym ned
	Spela upp/pausa musik
	Spola framåt
	Spola bakåt
	Knapp för Bluetooth-ihoppning
	Ström på/av
	Samtalsknapp

Var försiktig

Läs broschyren med säkerhetsinformation som innehåller viktig information om säkerhet, laddning, batteri och föreskrifter innan du börjar använda det nya headsetet.

Ström på/av	Skjut reglaget  för att slå på eller stänga av.
Spela upp/pausa musik	Tryck på knappen  för uppspelning/paus.
Spola	Tryck på framåtknappen  eller bakåtknappen  för att välja spår.
Aktivera röststyrning	Om smarttelefonen har röstaktiverad styrning håller du in samtalsknappen  i 2 sekunder och väntar på röstupmaningen.
Ringa/besvara/avsluta samtal	Besvara eller avsluta ett samtal Tryck på samtalsknappen  .
	Avvisa ett samtal Tryck på och håll ned samtalsknappen  i två sekunder.

Ring upp det senaste numret (smarttelefon)

Om du vill ringa det senaste uppringda numret trycker du två gånger på samtalsknappen .

Sekretessläge

Tryck på upp- och nedvolymknapparna under ett samtal. Du hör då "mute on/off" (mikrofon på eller av).

Hitta ditt headset

De flesta headsets hittas under bilsäten, i fickor eller på ett stökigt skrivbord. Om det befinner sig på en mindre uppenbar plats kan du hitta ditt headset genom att skicka en ljudsignal till det.

- 1 Hämta Plantronics Hub-appen för iOS och Android genom att gå till plantronics.com/software.
- 2 Du kan hitta ditt borttappade headset genom att använda Find MyHeadset i Plantronics Hub-appen.

Support

SV 0800 410014	FI 0800 117095	NO 80011336
AR +44 (0)1793 842443*	FR 0800 945770	PL +44 (0)1793 842443*
CS +44 (0)1793 842443*	GA 1800 551 896	PT 800 84 45 17
DA 80 88 46 10	HE +44 (0)1793 842443*	RO +44 (0)1793 842443*
DE Deutschland 0800 9323 400 Österreich 0800 242 500 Schweiz 0800 932 340	HU +44 (0)1793 842443*	RU 8-800-100-64-14 +44 (0)1793 842443*
EL +44 (0)1793 842443*	IT 800 950934	SV 0200 21 46 81
ES 900 803 666	NL NL 0800 7526876 BE 0800 39202 LUX 800 24870	TR +44 (0)1793 842443*

**Support på engelska*

Fullständig garantiinformation finns på plantronics.com/warranty.

VILL DU HA MER HJÄLP?

plantronics.com/support

plantronics®

Simply Smarter Communications™

Plantronics, Inc.

345 Encinal Street
Santa Cruz, CA 95060
United States

Plantronics B.V.

Scorpius 171
2132 LR Hoofddorp
Netherlands

© 2017 Plantronics, Inc. BackBeat och Plantronics är varumärken som tillhör Plantronics, Inc. och är registrerade i USA och andra länder. Plantronics Hub är ett varumärke som tillhör Plantronics, Inc. Bluetooth är ett varumärke som tillhör Bluetooth SIG, Inc. All användning av Plantronics, Inc. sker under licens. Alla andra varumärken tillhör sina respektive ägare.

Sökta patent finns.

208780-26 (03.17)