

plantronics®

了解  
更多

BackBeat™ 903+  
蓝牙®耳机

# 仔细观看

## 通话按钮

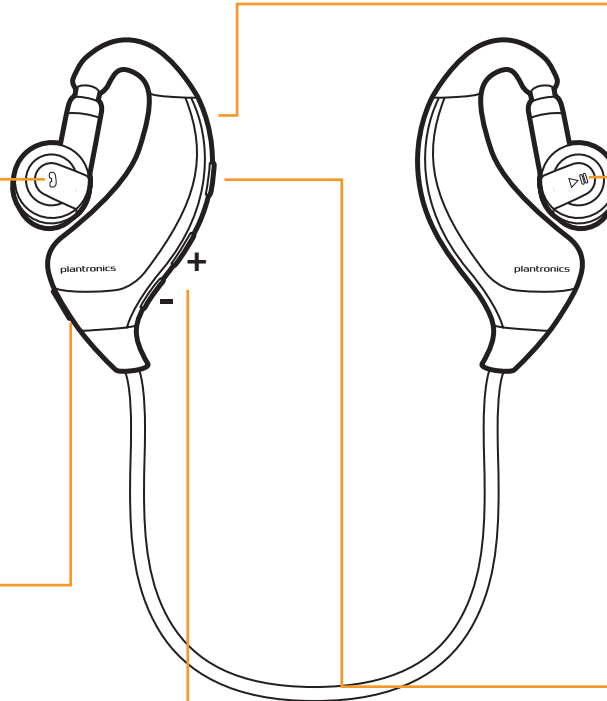
- 拨打电话或结束通话（轻触 1 次）
- 重拨（轻触 2 次）
- 启动手机的语音拨号（按下 2 秒，直到听到音调，此功能需要手机支持）
- 重新连接丢失的蓝牙连接（如果耳机未能自动重新连接，轻触 1 次）
- 取消未接来电 LED（轻触 1 次）
- 拒绝通话（按下 2 秒）
- 与电话相互转接（在通话时，按下 2 秒）
- 启用/禁用在线指示灯（同时打开电源，按下通话和调大音量按钮 2 秒）

## 微型 USB 充电端口

- 使用交流电墙用充电器：首次使用前 1 小时，3 小时（充满电）
- 充电时请勿使用耳机

## 音量/曲目按钮

- 调大/调小音量（每轻触 1 次，则会发生一级音量变化）
- 前一首/后一首（按下 2 秒，就会改变一首曲目）
- 启用/禁用 OpenMic™（按下通话和调小音量按钮 3 秒）



## LED

- 正在充电（红灯长亮）
- 已充满电（蓝灯短时间内长亮）
- 电池电量不足（红灯每 15 分钟闪烁 2 次）
- 正在通话（每 2 秒闪烁一次蓝灯）
- 未接来电（紫灯闪烁 3 次并重复闪烁 5 分钟或直至被取消）
- 配对模式（重复红灯/蓝灯闪烁）

## 音乐按钮

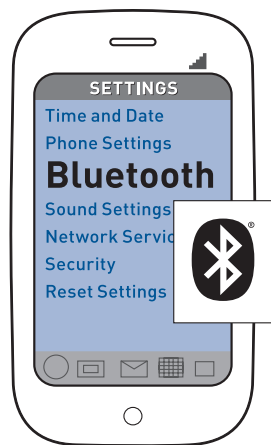
- 播放/暂停（轻触 1 次）
- 低音增强（按下 2 秒）
- 音乐或通话静音（轻触 1 次）
- 使用 OpenMic™ 暂停音乐和激活麦克风（轻触 1 次）

## 电源/配对按钮

- 开/关（按下 2 秒可打开，按下 4 秒可关闭）
- 初始设置后激活配对模式（按住，直到 LED 闪烁红灯/蓝灯）
- 检查电池电量级别（轻触 1 次）

请注意安全！使用新耳机前，  
请阅读安全指南。

# 连接至您的手机



配对为一次性过程，除非您的手机丢失连接或您要配对新的手机。

## 1. 就绪

激活您设备上的蓝牙功能，然后使设备添加/搜索/发现新的蓝牙设备。

手机拥有不同的菜单，可按以下方法选择：

**iPhone：** 设置 > 一般 > 蓝牙 > 开启（开始搜索设备）

**BlackBerry® 智能手机：** 设置/选项 > 蓝牙：开启 > 搜索设备



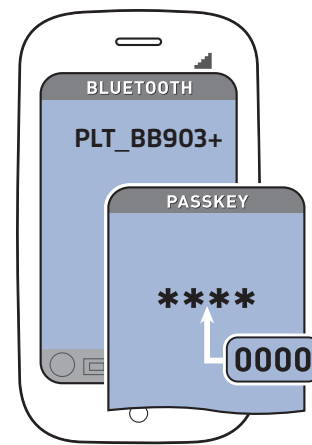
## 2. 设置

**首次就可以做到开箱即用：**

在耳机关闭后，通过按下电源/配对按钮，激活蓝牙配对模式。LED 闪烁红灯/蓝灯以表示配对模式。

**配对新手机/重新连接原手机：**

在耳机关闭后，按下电源/配对按钮，直到 LED 闪烁红灯/蓝灯。



## 3. 连接

从手机上显示的蓝牙设备列表中选择“PLT\_BB903+”。

如果电话要求输入密码，请输入四个零 (0000)。您可以看到屏幕上出现\*\*\*\*。

某些设备还会要求在配对后确认连接。

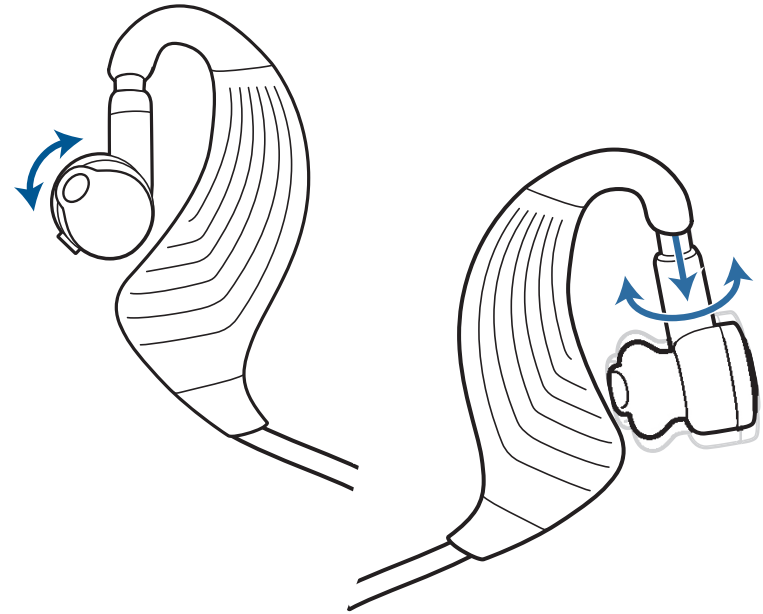
成功配对/连接后，耳机 LED 将会停止闪烁红灯/蓝灯。

您现在可以使用手机的键盘或语音拨号功能拨打电话。

# 调节佩戴方式

为获得最佳性能并确保安全、舒适地佩戴，请务必确保调节耳机，使它绕过脖子后面轻轻地挂在耳朵上。

1. 将立体声插线挂在脖子后面。
2. 将其中一个听筒放在耳朵后面，然后进行伸缩/旋转式调节，将耳塞安全地放入耳朵内。
3. 对于另一个听筒重复步骤 2，继续调节使其适合另一只耳朵，直到两个听筒均舒适和安全地放在耳朵上。



# 聆听语音

在您开关电源、接听时间减少或丢失/重新建立至您的电话的蓝牙连接时，此耳机将用英语发出不同的状态提示。

## 您将听到的语音（英语）

## 您将在何时听到这些内容

“Listening Time: (7 hrs, 6 hrs, 5 hrs, 4 hrs, 3 hrs, 2 hrs, 1 hr)”  
(接听时间: 7小时, 6小时, 5小时、4小时、3小时、2小时、1小时)

在按下电源按钮 2 秒开启电源后，或在音乐播放过程中快速按下电源按钮后

“Battery Low”  
(电池电量不足)

在您只剩下大约 30 分钟就必须为电池充电时

“Recharge Battery”  
(为电池充电)

在您只剩下大约 10 分钟就必须为电池充电时

“Connected”  
(已连接)

在按下电源按钮开启电源后，或在重新连接中断的蓝牙连接后

“Incoming Call”  
(来电)

当您的电话存在来电振铃时

“Track Forward/Back”  
(后一首/前一首)

在按下后一首 + 或前一首 - 按钮 2 秒后

“Mute On”  
(静音开)

在通话过程中轻触音乐按钮后

“Mute Off”  
(静音关)

当在通话过程中静音的情况下，轻触音乐按钮后

“Lost Connection”  
(失去连接)

在电话失去与耳机的蓝牙连接后

# 提示

## 通过语音拨号拨打电话：

您的耳机可以兼容您手机的语音拨号功能。按通话按钮 2 秒并聆听发出的低音。您的手机可能会通过发出类似“Name Please.”（请报出姓名。）之类的语音来提示您。有关详情，请参阅手机的说明书等资料。

## 聆听周围情况：

在您希望聆听周围情况或与旁人进行简短交谈时，您的耳机会使用 OPENMIC™ 功能来暂停音乐。要使用此功能，请轻触一次音乐按钮，然后，在您播放音乐完毕或希望继续播放音乐时，请再次轻触此按钮。

要禁用此功能，请按通话和调小音量按钮 3 秒（您将听到一组低-高-低的音调）。要重新启用此功能，请按通话和调小音量按钮 3 秒（您将听到一组高-低-高的音调）。

## 检查电池电量级别：

如果您在通话或听音乐时听到 3 声高音，则您将只有不到 10 分钟的剩余接听时间。

在其它时间，您可以通过轻触电源按钮检查电池电量级别。耳机将会告知剩余使用小时数。

LED 还将闪烁红灯以显示电量级别。

闪烁 1 次 = 2/3 以上电量

闪烁 2 次 = 充满 1/3 - 2/3 电量

闪烁 3 次 = 不足 1/3 电量

## 保持在您的手机周围使用：

在设备和耳机之间的蓝牙工作“范围”高达 33 英尺，超出此距离，则有可能出现音质下降和失去连接。为获得最佳的音频接收，请将您的手机保持在身体的左侧使用。

## 了解如何重新连接：

您的耳机会尝试重新连接失去的蓝牙连接。如果未尝试重新连接，请轻触一次通话按钮或通过电话的蓝牙设备菜单以手动方式重新连接。

# 规格

通话/接听时间	长达 7 小时
待机时间	长达 7 天
操作距离（有效范围）	最远可离设备 33 英尺
耳机重量	34 克
耳机尺寸	长 x 宽 x 高 = 330 毫米 x 20 毫米（耳机最宽处） x 57 毫米
充电连接器	微型 USB 充电
电池类型	可充电、不可更换的聚合物锂电池
充电时间（最长）	3 小时
电源要求	5V DC – 180 mA
蓝牙版本	2.1 + 增强型数据传输速率 (EDR) 和 eSCO 数据包传输
蓝牙配置文件	支持高级音频传输 (A2DP)、音频/视频远程控制 (AVRCP)、免提 (HFP) v1.5 和耳机 (HSP) v1.1
操作、存储和充电温度	32°F - 104°F (0°C - 40°C)

# 需要更多帮助吗？

技术支持热线：

4008288660/8008288660

在线用户指南：

[www.plantronics.com/documentation](http://www.plantronics.com/documentation)

1年有限质保：

[www.plantronics.com/warranty](http://www.plantronics.com/warranty)

© 2010 Plantronics, Inc. 保留所有权利。Plantronics、BackBeat 和 OpenMic 是 Plantronics, Inc 的商标和注册商标。蓝牙是 Bluetooth SIG, Inc. 的注册商标，Plantronics 对其的任何使用均已获得许可。iPhone 是 Apple, Inc. 在美国的注册商标 和其它国家/地区的注册商标。Blackberry 归 Research In Motion Limited 所有，并已在美国 和其他国家/地区注册和（或）使用。其它所有商标都是其相应所有者的财产。美国专利号 D619561; 中国专利号 ZL200930192537.2; EM 专利号 001142582-002; 台湾专利号 D135150; 申请中的专利 AM84445-25 (10/10)

