

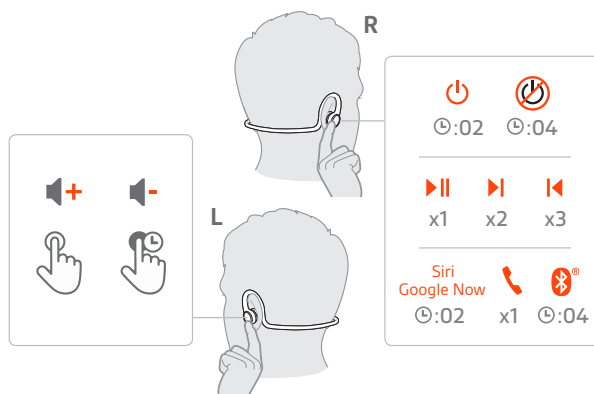
BackBeat FIT 2100 系列

用户指南

内容

耳机概述	3
请注意安全	3
配对	4
设备配对	4
配对模式	4
佩戴和充电	5
调整	5
充电	5
快速充电	5
基础知识	6
电源开或关	6
调整音量	6
播放或暂停音频	6
曲目选择	6
使用 Siri 和 Google Now	6
拨打/接听/结束通话	6
更多功能	7
安装应用程序	7
DeepSleep 模式	7
支持	8

耳机概述



右侧耳塞

⏻	打开电源	点击并按住 2 秒钟
⏻	关闭电源	点击并按住 4 秒钟
⏮	播放/暂停*	点击 1 次 (1x)
⏭	下一首曲目*	点击 2 次 (2x)
⏪	上一首曲目*	点击 3 次 (3x)
Siri 和 Google Now		点击并按住 2 秒钟
☎	呼叫	点击 1 次 (1x)
📶	蓝牙® 配对	关闭耳机后, 点击并按住 4 秒钟

左侧耳塞

🔊+	调大音量	轻触 (触摸传感按钮)
🔊-	调小音量	轻触并长按 (触摸传感按钮)

注 *功能因应用程序而异。可能不支持运行基于网络的应用程序。

请注意安全

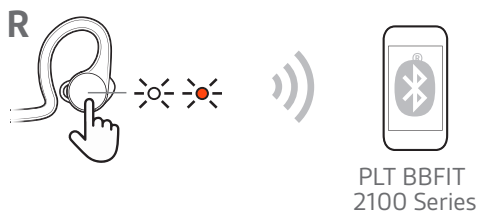
使用新耳机前, 请阅读关于安全、充电、电池和管制等重要信息的安全指南。

配对

设备配对

第一次开启耳机，耳机就会进入配对模式。

- 1 要开启耳机，点击并长按右耳塞，直至听到“pairing”（正在配对）且 LED 指示灯闪烁红光和白光。



- 2 激活手机上的蓝牙*并将其设置为搜索新设备。

- iPhone > 设置 > 蓝牙 > 开启*
- Android > 设置 > 蓝牙 > 开启 > 扫描*

注 * 菜单可能因设备不同而不同。

- 3 选择“PLT BBFIT 2100 系列”。
如有必要，输入密码四个零 (0000) 或接受连接。

配对成功后，您将听到“pairing successful”（配对成功），且指示灯会停止闪烁。

注 若要启用来电呼叫方姓名通知，手机出现相应提示时，请允许耳机访问联系人列表。

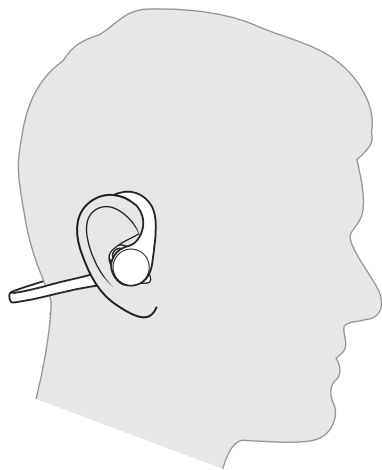
配对模式

关闭耳机后，点击并长按右侧耳塞，直至听到“pairing”（正在配对）。

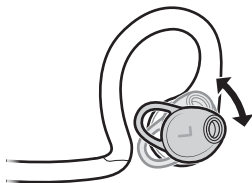
注 您最多可同时连接 2 台设备至耳机。

佩戴和充电

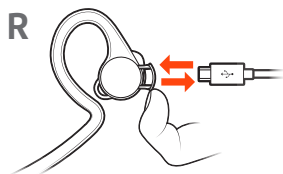
- 调整** 1 要达到最佳的音质效果和安全舒适的佩戴，挂在脖子后面。



- 2 在正负 20°范围内旋转耳塞以达到最佳佩戴舒适度和音质体验。

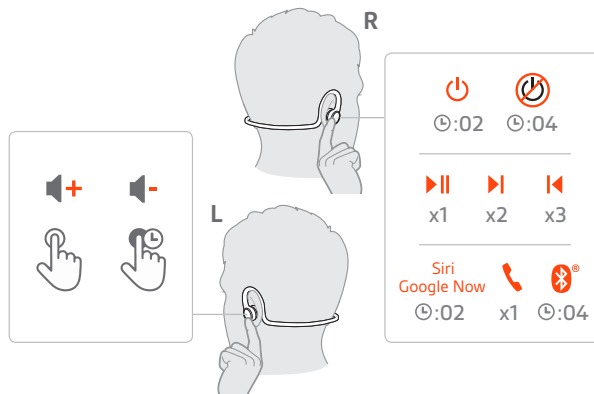


- 充电** 耳机充满电需要 2 小时。充电完成后，耳机 LED 指示灯将熄灭。



- 快速充电** 为耳机充电 15 分钟，即可收听长达 1 小时。

基础知识



电源开或关 点击并长按右侧耳塞，直至听到“power on”（开机）或“power off”（关机）。

调整音量 左侧耳塞有一个触摸传感按钮。只需轻轻一按。

- 1 要提高音量，请轻触左耳塞。
- 2 要调低音量，轻触并长按左耳塞。

播放或暂停音频 点击右侧耳塞。
注 功能因应用程序而异。

曲目选择 点击两下右侧耳塞以跳至下一曲，或点击三下右侧耳塞以播放上一曲。
注 功能因应用程序而异。可能不支持运行基于网络的应用程序。

使用 Siri 和 Google Now 您的耳塞支持 Siri 和 Google Now 等虚拟助手 (VPA)。
要使用设备的 VPA，请点击并按住右耳塞两秒钟。

拨打/接听/结束通话 **应答或结束通话**
点击右侧耳塞。

接听第二个来电
首先，点击右侧耳塞以结束当前通话，然后再次点击右侧耳塞以接听新来电。

接听第二部设备的电话
接听两个设备上的来电非常简单。
如果您已经在通话，则可以听到来自第二部已配对的设备上的来电铃声。
要接听另一设备上的第二个来电，点击右侧耳塞以结束当前通话并再次点击右侧耳塞以接听新的来电。如果您选择拒绝接听第二个呼叫，则第二个呼叫将转为语音邮件。

更多功能

安装应用程序

通过下载我们免费的 BackBeat for iOS/Android™ 应用程序，让耳机发挥最大效用。

利用此应用程序，您可以：

- 流式传输播放列表、使用秒表、自定义音量设置等
- 管理您的耳机与其他设备的连接
- 更改耳机语言
- 打开/关闭设置
- Find MyHeadset
- 查看用户指南

如果耳机未与设备配对，此应用程序会指导您完成首次配对。

为了发挥最大效用，请在与耳机配对的所有设备上安装 BackBeat 应用程序。



DeepSleep 模式

如果您的耳机处于开启状态但与配对的设备已超出连接范围，则耳机会在 90 分钟后进入 DeepSleep 模式，在 7 天后会自动关机，以节约电量。

要退出 DeepSleep 模式，请选择：

- 90 分钟后，点击右侧耳塞。如果收到来电，再次点击右侧耳塞即可接听电话。
- 7 天后，通过重启进行重置。

支持

需要更多帮助？

plantronics.com/support

Plantronics, Inc.

345 Encinal Street
Santa Cruz, CA 95060
United States

Plantronics B.V.

Scorpius 171
2132 LR Hoofddorp
Netherlands

© 2018 Plantronics, Inc. Bluetooth 是 Bluetooth SIG, Inc. 的注册商标。Plantronics, Inc. 对其的任何使用已获得许可。Apple 和 Siri 是 Apple Inc. 在美国和其他国家/地区注册的商标。其他所有商标都是其相应所有者的财产。

专利申请中。

212895-29 (08.18)