

BackBeat FIT 500-SERIEN

Brugervejledning

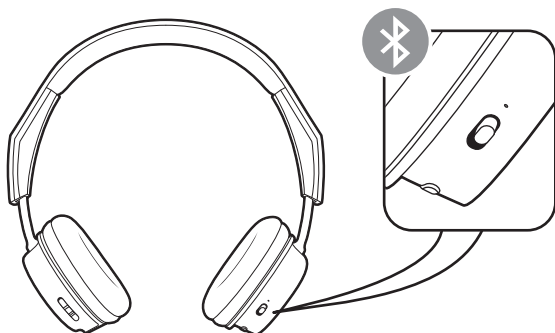
Indhold

Parring	3
Parring	3
Par en anden enhed	3
Parring med Mac-enhed	3
Opladning og tilpasning	4
Opladning	4
Basisfunktioner	5
Oversigt over headset	5
Tænd/sluk	5
Afspil eller sæt musik på pause	5
Valg af nummer	5
Aktiver stemmeassistent	5
Foretag/besvar/afslut opkald	5
Mute	6
Find dit headset	6
Support	7

Parring

Parring Første gang du tænder for headsettet, starter parringen.

- 1 Tænd for tænd/sluk-knappen ved at skubbe den til den ene side. Du hører "parring", og LED-indikatorerne blinker rødt og blåt.

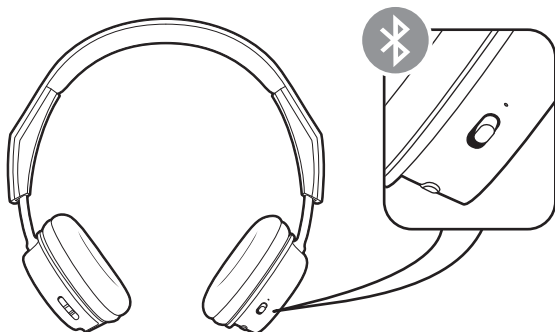


- 2 Aktivere **Bluetooth®** på telefonen og indstille den til at søge efter nye enheder.
 - **iPhone**Indstillinger > Bluetooth > Til*
 - **Android**Indstillinger > Bluetooth:Til > Søg efter enheder*

BEMÆRK *Menuer kan variere fra enhed til enhed.

- 3 Vælg "PLT BBFIT500-SERIEN."
Indtast om nødvendigt fire nuller (0000) for adgangskoden eller accepter forbindelsen.
Når parring er oprettet, hører du "parring lykkedes", og LED-indikatorerne holder op med at blinke.

Par en anden enhed 1 Skub tænd/sluk-knappen mod Bluetooth-ikonet, og hold den inde, indtil LED-indikatorerne blinker rødt og blåt.



- 2 Vælg "PLT BBFIT500-SERIEN" i enhedens Bluetooth-indstillinger.


Parring med Mac-enhed Hvis du har en Mac-enhed med Bluetooth, kan du parre dit headset med den.


- 1 Aktiver headsettets parringstilstand (skub tænd/sluk-knappen mod Bluetooth-ikonet, og hold den inde). Du hører "parring", og LED-indikatorerne blinker rødt og blåt.
- 2 På din Mac-enhed skal du vælge **Apple**-menu > **Systemindstillinger** > **Bluetooth**.
- 3 Klik på Opsætning af ny enhed eller "+", vælg "Stereo i PLT BBFIT500-serien" og følg vejledningen på skærmen.

Opladning og tilpasning

Opladning

Det tager op til 2,5 timer at oplade headsettet helt. LED-indikatorerne slukker, når opladningen er fuldført.

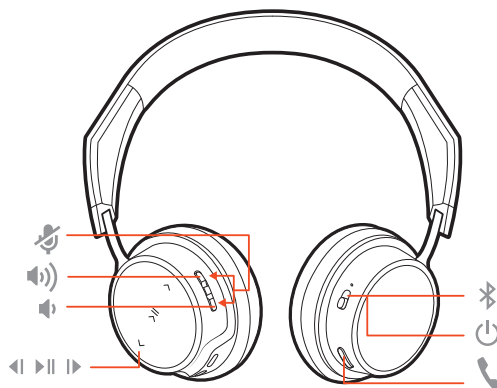


TIP Du kan kontrollere headsettets batteristatus ved at trykke på Opkaldsknappen , mens du har headsettet på. Headsettet skal være i inaktiv tilstand.

Headsettet har op til 18 timers lyttetid.

Basisfunktioner

Oversigt over headset




	Aktiver/deaktiver mute
	Volumen op
	Volumen ned
	Afspil eller sæt musik på pause
	Næste nummer
	Sidste nummer
	Knap til parring med Bluetooth
	Tænd/sluk
	Opkaldsknap


Vær på den sikre side

Læs sikkerhedsvejledningen for oplysninger om vigtige sikkerhedsinstruktioner, opladning, batteri og myndighedskrav, før du anvender dit nye headset.



Tænd/sluk

Skub kontakten  for at tænde eller slukke.


Afspil eller sæt musik på pause

Tryk på knappen Afspil/pause .

Valg af nummer

Tryk på knappen Frem  eller på knappen Tilbage  for at vælge et nummer.

Aktiver stemmeassistent


Hvis din smartphone har en stemmeaktiveret assistent, skal du trykke på opkaldsknappen  og holde den nede i 2 sekunder, imens du venter på besked fra telefonen.

Foretag/besvar/afslut opkald


Besvar eller afslut et opkald

Tryk på Opkaldsknappen .

Afvis et opkald

Tryk på opkaldsknappen  og hold den nede i 2 sekunder.

Foretag genopkald (smartphone)

Hvis du vil ringe til det nummer, du sidst har ringet til, skal du trykke to gange på opkaldsknappen .

Mute

Tryk på volumenknapperne op og ned under et opkald. Du hører "Mute aktiveret/deaktiveret"

Find dit headset

De fleste headsets bliver fundet under bilsæder, i lommer eller på et rodet skrivebord. Hvis dit headset er på et mindre oplagte sted, kan du lokalisere dit headset ved at sende en tone for at finde det.

- 1 Download Plantronics Hub-appen til iOS og Android ved at gå til plantronics.com/software.
- 2 Lokaliser dit mistet headset ved at bruge Find MyHeadset i Plantronics Hub-appen.

Support

EN 0800 410014	FI 0800 117095	NO 80011336
AR +44 (0)1793 842443*	FR 0800 945770	PL +44 (0)1793 842443*
CS +44 (0)1793 842443*	GA 1800 551 896	PT 800 84 45 17
DA 80 88 46 10	HE +44 (0)1793 842443*	RO +44 (0)1793 842443*
DE Tyskland 0800 9323 400 Østrig 0800 242 500 Schweiz 0800 932 340	HU +44 (0)1793 842443*	RU 8-800-100-64-14 +44 (0)1793 842443*
EL +44 (0)1793 842443*	IT 800 950934	SV 0200 21 46 81
ES 900 803 666	NL NL 0800 7526876 BE 0800 39202 LUX 800 24870	TR +44 (0)1793 842443*

**Support på engelsk*

Du kan finde garantioplysninger her: plantronics.com/warranty.

BRUG FOR MERE HJÆLP?

plantronics.com/support

plantronics®

Simply Smarter Communications™

Plantronics, Inc.

345 Encinal Street
Santa Cruz, CA 95060
United States

Plantronics B.V.

Scorpius 171
2132 LR Hoofddorp
Netherlands

© 2017Plantronics, Inc. BackBeat og Plantronics er varemærker tilhørende Plantronics, Inc. registreret i USA og andre lande, og Plantronics Hub er et varemærke tilhørende Plantronics, Inc. Bluetooth er et registreret varemærke tilhørende Bluetooth SIG, Inc. og bruges af Plantronics under licens. Alle andre varemærker tilhører deres respektive ejere.

Anmeldte patenter.

211262-03 (09.17)