

BackBeat FIT 500 シリーズ

ユーザーガイド

目次

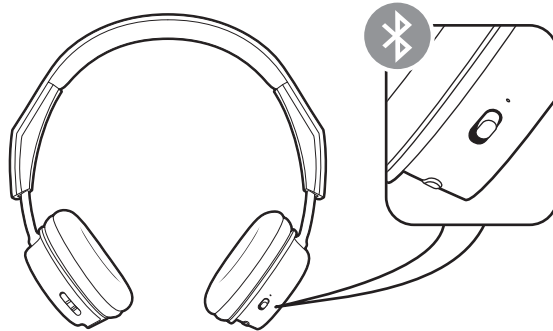
ペアリング	3
ペアリング	3
2 番目のデバイスのペアリング	3
Mac とのペアリング	3
充電方法と快適にお使いいただくために	5
充電	5
基本操作	6
ヘッドセットの概要	6
電源のオン/オフ	6
音楽の再生/一時停止	6
曲の選択	6
音声機能の有効化	6
発信する/着信応答する/通話を終了する。	6
ミュート	7
ヘッドセットを探す	7
サポート	8

ペアリング

ペアリング

初めてヘッドフォンへの電源を入れた時は、ペアリング作業が開始されます。

- 1 電源スイッチをスライドしてオンにします。“Pairing”（ペアリング）というメッセージが流れ、LED が赤と青で点滅します。



- 2 携帯電話の Bluetooth® を有効にして新しいデバイスの検索を行います。

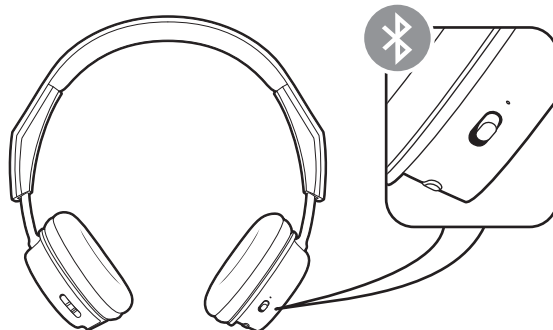
- iPhone [設定] > [Bluetooth] > オン*
- Android [設定] > [Bluetooth : オン] > [デバイスの検索] *

注 *メニューはデバイスによって異なる可能性があります。

- 3 [PLT BBFIT500 シリーズ] を選択します。
必要に応じて、4桁のゼロ (0000) のパスコードを入力するか、接続を確定します。
正常にペアリングされると、“pairing successful”（ペアリングが成功しました）というメッセージが流れ、LED の点滅が停止します。

2 番目のデバイスのペアリング

- 1 LED が赤と青で点滅するまで、電源ボタンを Bluetooth アイコンに向けてスライドしたままにします。



- 2 デバイスの [Bluetooth 設定] で PLT BBFIT500 シリーズを選択します。

Mac とのペアリング

お使いの Mac が Bluetooth に対応している場合は、ヘッドセットを Mac とペアリングできます。


- 1 ヘッドセットをペアリングモードにします（電源ボタンを Bluetooth アイコンに向けてスライドさせて押したままにします）。“Pairing”（ペアリング）というメッセージが流れ、LED が赤と青で点滅します。
- 2 Mac で、アップルメニュー > [システム環境設定] > [Bluetooth] を選択します。

- 3 [新しいデバイスを設定] または [+] をクリックし、[PLT BBFIT500 シリーズステレオ] を選択して、画面の指示に従います。

充電方法と快適にお使いいただくために

充電

ヘッドフォンのフル充電にかかる時間は最大約 2.5 時間です。充電が完了すると、LED がオフになります。

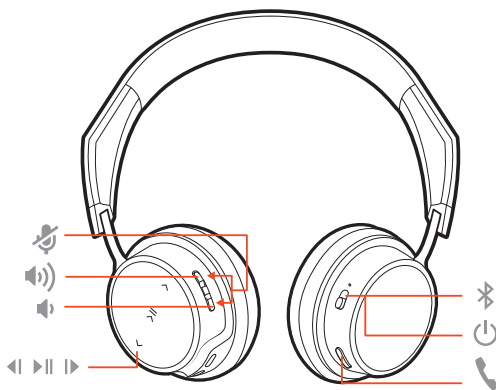



ヒント ヘッドフォンのバッテリー状態を確認するには、ヘッドフォンをかけたままコールボタンを押します。ヘッドフォンがアイドル状態になっている必要があります。

ヘッドフォンの音楽再生時間は最大約 18 時間です。

基本操作


ヘッドセットの概要




 ミュート/ミュート解除


 音量を上げる


 音量を下げる

 音楽の再生/一時停止

 次の曲

 前の曲

 Bluetooth ペアリングボタン


 電源のオン/オフ

 コールボタン

製品を安全にお使いいただくために

新しいヘッドセットをお使いになる前に、安全性に関するガイドに記載されている使用上の注意事項、充電、電池に関する注意事項、規制情報をご確認ください。



電源のオン/オフ

スイッチをスライドさせて、電源のオン/オフを行います。


音楽の再生/一時停止

再生/一時停止ボタンを軽く押します。

曲の選択

曲の選択操作をするには、次へボタンまたは戻るボタンを押します。

音声機能の有効化

スマートフォンに音声認識機能が搭載されている場合は、コールボタンを2秒間押しして、携帯電話からのメッセージを待ちます。

発信する/着信応答する/通話を終了する。

着信への応答と通話の終了

コールボタンを軽く押します。

着信拒否

コールボタンを2秒間押ししたままにします。

最後に使用した電話番号にリダイヤル (スマートフォン)

リダイヤルする場合は、コールボタンを軽く 2 回押します。

ミュート

通話中に、音量を上げるボタンと下げるボタンを押します。"mute on" (ミュートオン) または "mute off" (ミュートオフ) というメッセージが流れます。

ヘッドセットを探す

ほとんどの場合、紛失したヘッドセットは車の座席の下やポケットの中、散らかった机の上などで見つかります。目に付きにくい場所にあるヘッドセットは、トーン音を送信して見つけましょう。

- 1 plantronics.com/software にアクセスして、iOS および Android 向けの Plantronics Hub アプリをダウンロードしてください。
- 2 Plantronics Hub アプリ内の「ヘッドセットを探す」機能を使用すれば、紛失したヘッドセットを探し出すことができます。

サポート

EN
電話：0800 410014

FI
電話：0800 117095

NO
電話：80011336

AR
電話：+44 (0)1793 842443*

FR
電話：0800 945770

PL
電話：+44 (0)1793 842443*

CS
電話：+44 (0)1793 842443*

GA
電話：1800 551 896

PT
電話：800 84 45 17

DA
電話：80 88 46 10

HE
電話：+44 (0)1793 842443*

RO
電話：+44 (0)1793 842443*

DE
ドイツ：0800 9323 400
オーストリア：0800 242 500
スイス：0800 932 340

HU
電話：+44 (0)1793 842443*

RU
電話：8-800-100-64-14
電話：+44 (0)1793 842443*

EL
電話：+44 (0)1793 842443*

IT
電話：800 950934

SV
電話：0200 21 46 81

ES
電話：900 803 666

NL
NL 0800 7526876
BE 0800 39202
LUX 800 24870

TR
電話：+44 (0)1793 842443*

*英語によるサポート

保証の詳細については、以下にアクセスしてください：plantronics.com/warranty

サポートが必要な場合

plantronics.com/support

plantronics®
Simply Smarter Communications™

Plantronics, Inc.
345 Encinal Street
Santa Cruz, CA 95060
United States

Plantronics B.V.
Scorpius 171
2132 LR Hoofddorp
Netherlands

© 2017 Plantronics, Inc.、BackBeat および Plantronics は、Plantronics, Inc.の米国およびその他の国における登録商標であり、Plantronics Hub は Plantronics, Inc.の商標です。Bluetooth は、Bluetooth SIG, Inc.の登録商標であり、Plantronics, Inc.は同社からライセンスの使用許諾を得て使用しています。その他すべての商標は、該当する所有者により所有されています。

特許出願中

211262-17 (09.17)