

BackBeat FIT 500-SERIE

Gebbruikershandleiding

Inhoud

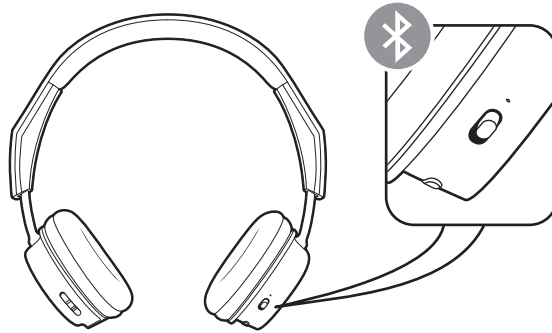
Koppelen	3
Verbinden met uw telefoon	3
Een tweede apparaat koppelen	3
Koppelen met Mac	3
Charge and fit	4
Opladen	4
De basisfuncties	5
Overzicht van de headset	5
Aan/uit	5
Muziek afspelen/pauzeren	5
Nummersselectie	5
Sprakherkenning activeren	5
Oproepen plaatsen/beantwoorden/beëindigen	5
Mute	6
Uw headset zoeken	6
Ondersteuning	7

Koppelen

Verbinden met uw telefoon

Als u uw headset de eerste keer inschakelt, wordt het afstemproces gestart.

- 1 Schuif de aan-uitknop naar "aan". You hear "pairing" and the LEDs flash rood en blauw.



- 2 Activeer Bluetooth op uw telefoon en laat deze naar apparaten zoeken.

- **iPhoneSettings** > **Bluetooth** > **On***
- **AndroidSettings** > **BluetoothOn** > **Scan for devices***

OPMERKING *Menu's kunnen per apparaat verschillen.

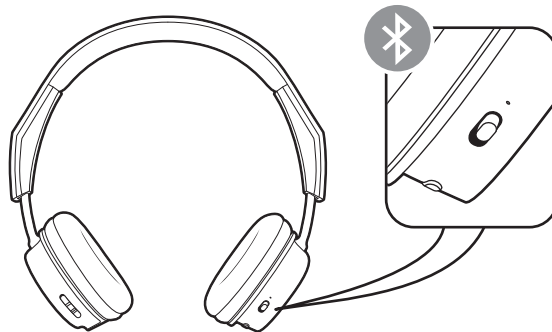
- 3 Selecteer "PLT BBFIT500-serie."

Als hierom wordt gevraagd, voert u vier nullen (0000) in als pincode of accepteert u de verbinding.

Wanneer de apparaten zijn verbonden, hoort u 'pairing successful' (koppelen gelukt) en houdt de op met knipperen.

Een tweede apparaat koppelen

- 1 Schuif de aan/uit-knop naar het bluetooth-pictogram en houd de knop ingedrukt totdat de lampjes rood en blauw knipperen.



- 2 Selecteer "PLT BBFIT500-serie" in de bluetooth-instellingen van uw apparaat.

Koppelen met Mac


Als uw Mac Bluetooth ondersteunt, kunt u uw headset koppelen.

- 1 Zet uw headset in de koppelingsmodus (schuif de aan/uit-knop richting het Bluetooth-pictogram en houd de knop ingedrukt). U hoort "pairing" (koppelen) en de lampjes knipperen rood en blauw.
- 2 Ga op uw Mac naar het **Apple-menu** > **Systeemvoorkeuren** > **Bluetooth**.
- 3 Klik op "Nieuw apparaat instellen" of "+", selecteer "PLT BBFIT500-serie stereo" en volg de instructies op het scherm.

Charge and fit

Opladen

Het duurt maximaal 2,5 uur om de koptelefoon volledig op te laden. De lampjes gaan uit zodra het opladen is voltooid.

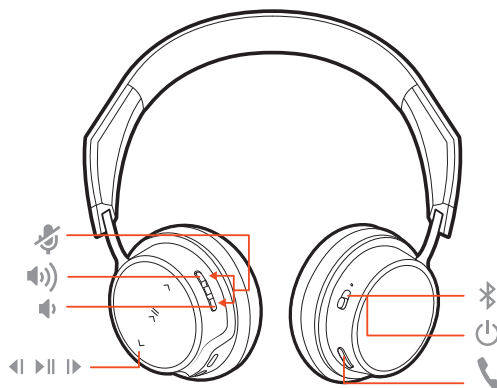


TIP Tik op de oproepknop terwijl u uw headset draagt om de batterijstatus van de headset te controleren. De headset moet in de inactieve stand staan.

Uw koptelefoon biedt maximaal 18 uur luistertijd.

De basisfuncties

Overzicht van de headset



	Mute aan/uit
	Volume hoger
	Volume lager
	Muziek afspelen/pauzeren
	Volgend nummer
	Vorig nummer
	Knop Bluetooth koppelen
	Aan/uit
	Gesprekknop

Wees veilig

Zie het veiligheidsboekje voor belangrijke informatie over veiligheid, opladen, batterijen en wet- en regelgevingen voordat u deze nieuwe headset gebruikt.

Aan/uit

Gebruik de schuifknop om in of uit te schakelen.


Muziek afspelen/pauzeren

Tik op de knop voor spelen/pauze.

Nummerselectie


Tap the Forward  button or Back  button to control the track selection.

Spraakherkenning activeren


Als uw smartphone over spraakherkenning beschikt, houdt u gedurende 2 seconden de gesprekknop  ingedrukt en wacht u op de melding van de telefoon.

Oproepen plaatsen/ beantwoorden/ beëindigen


Oproep beantwoorden of beëindigen

Tik op de  gesprekknop.

Oproep weigeren

Houd de gesprekknop  gedurende 2 seconden ingedrukt.

De laatste oproep terugbellen (smartphone)

Als u het laatste nummer dat u hebt gekozen opnieuw wilt kiezen, tikt u tweemaal op de gespreksknop .

Mute

Druk tijdens een oproep op de knoppen Volume omhoog en omlaag. U hoort "mute on/off" (mute aan/uit).

Uw headset zoeken

Ze zijn vaak te vinden onder autostoelen, in broekzakken of op een rommelig bureau. Bij minder voor de hand liggende locaties kunt u een toon verzenden om de headset te vinden.

- 1 Download de Plantronics Hub-app voor iOS en Android van plantronics.com/software.
- 2 Zoek uw verloren headset met behulp van FindMyHeadset in de Plantronics Hub-app.

Ondersteuning

EN 0800 410014	FI 0800 117095	NEE 80011336
AR +44 (0)1793 842443*	FR 0800 945770	PL +44 (0)1793 842443*
CS +44 (0)1793 842443*	GA 1800 551 896	PT 800 84 45 17
DA 80 88 46 10	HE +44 (0)1793 842443*	RO +44 (0)1793 842443*
DE Duitsland 0800 9323 400 Oostenrijk 0800 242 500 Zwitserland 0800 932 340	HU +44 (0)1793 842443*	RU 8-800-100-64-14 +44 (0)1793 842443*
EL +44 (0)1793 842443*	IT 800 950934	SV 0200 21 46 81
ES 900 803 666	NL NL 0800 7526876 BE 0800 39202 LUX 800 24870	TR +44 (0)1793 842443*

**Ondersteuning in het Engels*

For warranty details, go to plantronics.com/warranty.

HULP NODIG?

plantronics.com/support

plantronics[®]
Simply Smarter Communications™

Plantronics, Inc.
345 Encinal Street
Santa Cruz, CA 95060
United States

Plantronics B.V.
Scorpius 171
2132 LR Hoofddorp
Netherlands

© 2017Plantronics, Inc. BackBeat en Plantronics zijn handelsmerken van Plantronics, Inc. geregistreerd in de VS en andere landen. Plantronics Hub is een handelsmerk van Plantronics, Inc. Bluetooth is een gedeponerd handelsmerk van Bluetooth SIG Inc. en alle gebruik hiervan door Plantronics, Inc. vindt onder licentie plaats. Alle overige handelsmerken zijn het eigendom van hun respectieve eigenaren.

Octrooien in aanvraag.

211262-19 (09.17)