

BackBeat FIT

Manual do Utilizador

Sumário

Bem-vindo	3
Conteúdo	4
Emparelhar	5
Descrição geral do auricular	6
Assuma o comando	7
Ligar ou desligar	7
Reproduzir ou colocar música em pausa	7
Avançar para a próxima faixa	7
Reproduzir a faixa anterior	7
Volume	7
Corte de som	7
Modo de emparelhamento	7
Retomar ligação	7
Carregamento	8
Encaixe	9
Verificar o nível de carga	10
Modo DeepSleep	11
Especificações	12

Bem-vindo

Parabéns por ter adquirido um produto Plantronics. Este manual do utilizador apresenta instruções para configurar e utilizar o Plantronics BackBeat Fit.

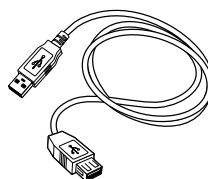
Antes da instalação ou utilização do produto, consulte o folheto de instruções de segurança para obter informações de segurança importantes sobre o produto.

Conteúdo

Auscultadores




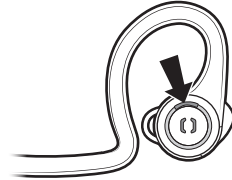
Cabo de carregamento USB



Emparelhar

O processo de emparelhamento é iniciado quando liga os auscultadores pela primeira vez.


- 1 Ligue os auscultadores premindo o botão de ligar/desligar até ouvir "pairing" (emparelhamento) e a luz LED  piscar a vermelho e azul.



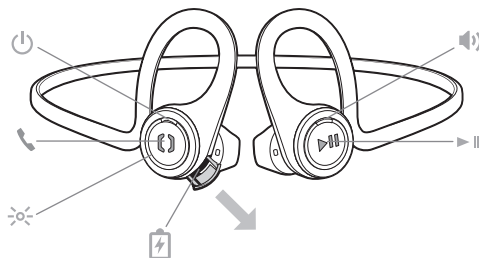
- 2 Ative o Bluetooth® no seu telefone e defina-o para procurar novos dispositivos.
 - iPhone Definições > Bluetooth > Ligado*
 - Android Definições > Bluetooth: Ligado > Procurar dispositivos*







NOTA: *Os menus podem variar consoante o dispositivo.

- 3 Selecione "PLT_BBFIT."
Se necessário, introduza quatro zeros (0000) para o código ou aceite a ligação.

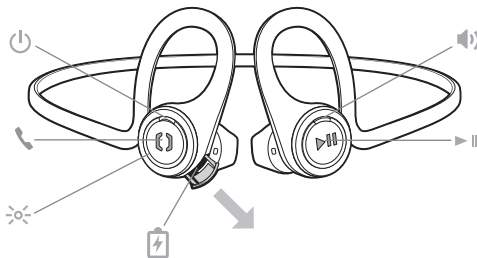
Quando o emparelhamento é concluído com sucesso, ouve a mensagem "pairing successful" (emparelhamento com êxito) e a luz indicadora  deixa de piscar.

Descrição geral do auricular



	Botão de chamada
	Luz indicadora do auricular
	LED do auricular (luz indicadora)
	Corte de som
	Botão de volume: aumenta ou diminui o volume
	Botão de áudio: reproduza ou coloque a música em modo de pausa, avance ou retroceda de faixa

Assuma o comando

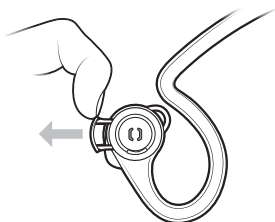


Ligar ou desligar	Prima o botão de ligar/desligar até ouvir "power on"/"power off" (ligar/desligar).
Reproduzir ou colocar música em pausa	Toque no botão de áudio ► .
Avançar para a próxima faixa	Prima duas vezes o botão de áudio ► .
Reproduzir a faixa anterior	Prima o botão de áudio ► até ouvir o tom de confirmação para voltar a reproduzir a faixa actual. Prima o botão duas vezes (de cada vez até ouvir o som de confirmação) para regressar à faixa anterior.
Volume	Para aumentar o volume, prima o botão de volume ◀▶. Para diminuir o volume, mantenha premido o botão de volume ◀▶.* *O telefone Android tem de estar definido para médio/alto, caso contrário o nível de volume será demasiado reduzido.
Corte de som	Durante uma chamada, toque no botão de áudio ► . Ouvirá "mute on" (corte de som ligado) ou "mute off" (corte de som desligado). Ouve-se um alerta a cada 5 minutos quando o corte de som está ligado.
Modo de emparelhamento	Para entrar no modo de emparelhamento se o adaptador tiver sido emparelhado previamente, comece com os auriculares desligados e depois mantenha premido o botão para ligar/desligar até ouvir "pairing" (a emparelhar). ⏻
Retomar ligação	Os auriculares tentam retomar uma ligação Bluetooth perdida. Se os auriculares não retomarem a ligação, prima qualquer botão uma vez ou ligue manualmente através do menu do dispositivo Bluetooth.

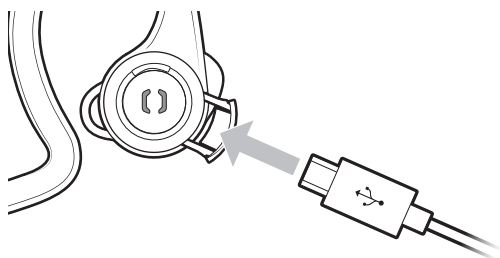
Carregamento

A tampa que cobre a porta para o carregador encontra-se no lado direito do auricular. Utilize uma unha para a abrir. Para um desempenho melhor, carregue totalmente a bateria antes de utilizar.

NOTA: *Carregamento rápido: os auscultadores podem carregar durante 15 minutos para proporcionarem cerca de 1 hora de autonomia para ouvir música.*

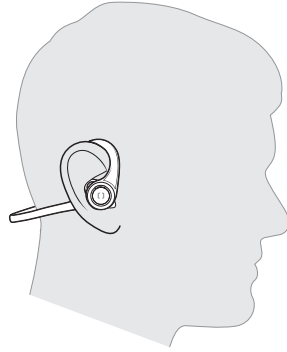


Os auscultadores demoram até 2 horas para carregarem totalmente, a partir de uma bateria totalmente descarregada. Durante o carregamento, a luz indicadora mantém-se vermelha e passa a azul quando a carga estiver completa.

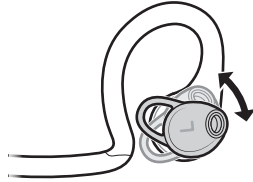


Encaixe

- 1 Para obter o melhor desempenho de som e uma utilização segura e confortável, coloque-o à volta do pescoço.



- 2 Rode a almofada do auricular mais ou menos 20° para obter o melhor ajuste e experiência de som.



Verificar o nível de carga

Para verificar o nível da bateria, toque no botão de ligar/desligar enquanto os auriculares estiverem ligados. Os auriculares assinalam o estado da bateria.

"Battery full" = totalmente carregada

"Listen time 6-8 hours" = nível de bateria entre 6 e 8 horas

"Listen time 3-5 hours" = nível de bateria entre 3 e 5 horas

"Listen time 1-2 hours" = nível de bateria entre 1 e 2 horas

"Battery low and power off" = bateria sem carga

Modo DeepSleep

Se deixar os auriculares ligados mas fora do alcance do telefone emparelhado por mais de 10 minutos, este irá conservar a carga da bateria ao entrar no modo DeepSleep.

Quando os auriculares estiverem novamente ao alcance do telefone, prima o botão de ligar/desligar para sair do modo DeepSleep. Se o seu telefone estiver a tocar em simultâneo, volte a premir o botão de chamada ☎ para atender.

Especificações

Tempo de conversação/audição	Até 8 horas de audição/6 horas de conversação*
Tempo em espera	Até 14 dias*
Modo DeepSleep	Até 6 meses
Distância de funcionamento (alcance)	Até 10 metros do telefone ou tablet
Peso dos auriculares	24 gramas
Idiomas	Com a aplicação BackBeat FIT, altere, sem fios, os idiomas das mensagens de voz do auricular. Selecione a partir de inglês dos EUA (predefinição), inglês do Reino Unido, francês, alemão, sueco, espanhol, mandarim e japonês.
Áudio	<ul style="list-style-type: none">• Codec SBC personalizado de alta qualidade• Altifalantes em neodímio de 13 mm• Frequência de resposta 50 - 20 000 Hz• Distorção harmónica total <3%• Sensibilidade 105 dBspl/mW @ 1 kHz
Redução de ruído	<ul style="list-style-type: none">• Processamento de sinal digital (DSP): melhoria de voz• Cancelamento de eco full duplex• Redução de ruído em tempo real• Nitidez da voz• Modo de sussurro (controlo de ganho automático do microfone)• Controlo de adaptação automática ao ambiente <1 seg.
Proteção contra suor e humidade	<ul style="list-style-type: none">• Nano-revestimento P2i para a proteção contra a transpiração e a humidade• Grau de proteção (IP) de 57 - à prova de água em água doce até 1 m de profundidade durante 30 minutos
Conetor para carga	Carregamento Micro USB
Tipo de Bateria	Polímero de iões de lítio não substituível recarregável
Carregamento rápido	Carregue uma bateria vazia por 15 minutos para um máximo de 1 hora de audição de música.
Tempo de carregamento (máximo)	2 horas (requisitos de alimentação: 5 V CC - 180 mA)
Bluetooth 3.0	<ul style="list-style-type: none">• Dispositivo de classe 1• Advanced Audio Distribution Profile (A2DP) v1.2• Audio/Video Remote Control Profile (AVRCP) v1.4

- Handsfree Profile (HFP) v1.7
- Headset Profile (HSP) v1.1

Temperatura de funcionamento e armazenamento	32 °F – 104 °F (0 °C – 40°C)
-----------------------------------------------------	------------------------------

Serviço de assistência	www.plantronics.com/support
-------------------------------	------------------------------------------------------------------------------

NOTA: * O desempenho depende do nível e utilização da bateria e pode variar consoante o dispositivo.

EN 0800 410014	FI 0800 117095	NO 80011336
AR +44 (0)1793 842443*	FR 0800 945770	PL +44 (0)1793 842443*
CS +44 (0)1793 842443*	D.G. 1800 551 896	PT 800 84 45 17
DA 80 88 46 10	HE +44 (0)1793 842443*	RO +44 (0)1793 842443*
DE Deutschland 0800 9323 400 Österreich 0800 242 500 Schweiz 0800 932 340	HU +44 (0)1793 842443*	RU 8-800-100-64-14 +44 (0)1793 842443*
EL +44 (0)1793 842443*	IT 800 950934	SV 0200 21 46 81
ES 900 803 666	NL NL 0800 7526876 BE 0800 39202 LUX 800 24870	TR +44 (0)1793 842443*

*Assistência em inglês

PRECISA DE MAIS AJUDA?

plantronics.com/support

plantronics®
Simply Smarter Communications™

Plantronics, Inc
345 Encinal Street
Santa Cruz, CA 95060
Estados Unidos da América

Plantronics B.V.
Scorpius 171
2132 LR Hoofddorp
Holanda

© 2016 Plantronics, Inc. Todos os direitos reservados. Bluetooth é uma marca comercial registrada da Bluetooth SIG, Inc. sendo utilizada pela Plantronics sob licença. Todas as restantes marcas comerciais são propriedade dos seus respetivos proprietários.

207880-22 (10.16)