

BackBeat FIT

使用指南

目錄

歡迎使用	3
包裝盒內容	4
取得配對	5
耳機概觀	6
取得控制	7
開啟或關閉電源	7
播放或暫停音樂	7
跳到下一首曲目	7
播放上一首曲目	7
音量	7
靜音	7
配對模式	7
重新連線	7
充電	8
配戴舒適度	9
檢查電池電量	10
DeepSleep 模式	11
規格	12

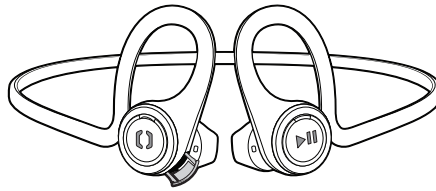
歡迎使用

恭喜您購買新的 Plantronics 產品。本指南內含設定與使用 Plantronics BackBeat Fit 的說明。

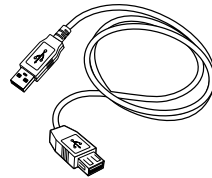
在安裝或使用本產品前，請參考安全說明，以瞭解重要的產品安全資訊。

包裝盒內容

耳機



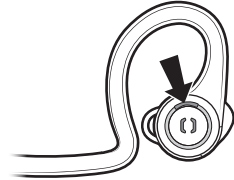
USB 充電線



取得配對

第一次開啟耳機電源時，即會開始配對程序。

- 1 按下電源按鈕以開啟耳機電源，直到您聽到「pairing mode」(配對模式)，且 LED 指示燈交替閃爍紅色和藍色。



- 2 啟動手機上的 Bluetooth*，並將其設為搜尋新裝置。

• iPhone 設定 > Bluetooth > 開啟*

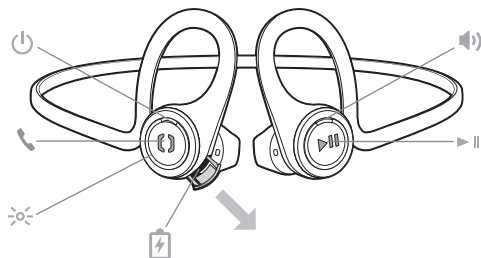
• Android 設定 > Bluetooth：開啟 > 掃描裝置*

附註 *功能表會因裝置而異。

- 3 選取「PLT_BBFIT」。
若有需要，則輸入四個零(0000)作為密碼或接受連線。

成功配對後，您會聽到「pairing successful」(配對成功)，指示燈也會停止閃爍。

耳機概觀



⏻ 電源按鈕

☀️ 耳機指示燈

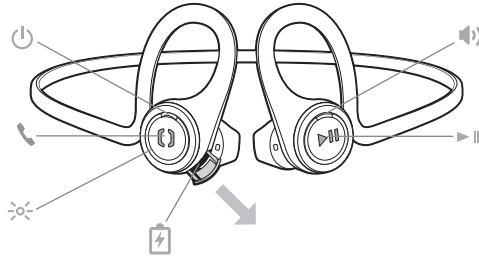
☎️ 通話按鈕

🔌 充電連接埠

🔊 音量按鈕：提高或降低音量

▶️ || 音訊按鈕：播放或暫停音樂、曲目前跳或曲目後跳

取得控制

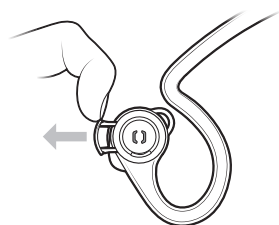


- | | |
|---------|--|
| 開啟或關閉電源 | 按住「電源」按鈕，直到聽到「power on」(電源開啟)/「power off」(電源關閉)。 |
| 播放或暫停音樂 | 按一下「音訊」▶ 按鈕。 |
| 跳到下一首曲目 | 按兩下「音訊」▶ 按鈕。 |
| 播放上一首曲目 | 若要重新播放目前曲目，請按住「音訊」▶ 按鈕，直到聽到確認提示音。按兩下該按鈕(每次都按到聽到確認提示音)，即可回到上一首曲目。 |
| 音量 | 若要調高音量，請按下「音量」🔊 按鈕。若要調低音量，請按住「音量」🔊 按鈕。
*Android 手機必須設為中/大，否則音訊聽起來會太小聲。 |
| 靜音 | 在通話時，按下「音訊」▶ 按鈕。您將會聽到「mute on」(靜音開啟)或「mute off」(靜音關閉)。靜音開啟時，每 5 分鐘會重複一次警示。 |
| 配對模式 | 若要在第一次配對程序後進入配對模式，請先關閉耳機電源，然後按住「電源」按鈕，直到您聽到「pairing」(正在配對)。 |
| 重新連線 | Bluetooth 連線中斷後，您的耳機會嘗試重新連線。如果無法重新連線，請按一下任一按鈕，或透過手機的 Bluetooth 裝置功能表手動重新連線。 |

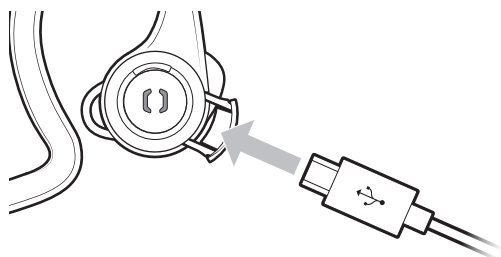
充電

充電連接埠的蓋子位在右側耳機上。請用指甲開啟。為獲得最佳效能，使用前請先將電池充飽電。

附註 快速充電：耳機只要充電15分鐘，即可聆聽約1小時的音樂。

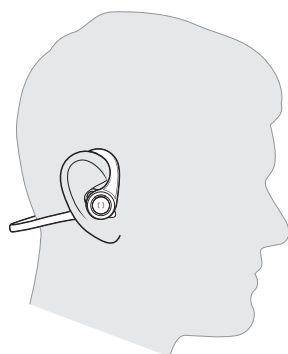


若電力已完全耗盡，則需要最多2小時才能將耳機完全充飽電。充電時，指示燈會呈現紅色，並在充電完成時變成藍色。

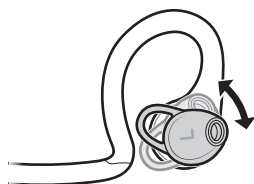


配戴舒適度

- 1 為了達到最佳的音效品質，以及配戴時的穩定與舒適性，立體聲纜線請掛在頭後。



- 2 以正負 20° 的範圍旋轉耳塞，以達最佳舒適度與音效體驗。



檢查電池電量

若要檢查電池電量，請在耳機電源開啟時，按一下「電源」按鈕。您的耳機將會通知電池狀態。

「Battery full」(電池充飽電) = 充飽電

「Listen time 6-8 hours」(聆聽時間 6-8 小時) = 電池電量 6-8 小時


「Listen time 3-5 hours」(聆聽時間 3-5 小時) = 電池電量 6-8 小時

「Listen time 1-2 hours」(聆聽時間 1-2 小時) = 電池電量 6-8 小時

「Battery low and power off」(電量不足並關閉電源) = 電力已耗盡

DeepSleep 模式

如果您讓耳機處於電源開啟狀態，但離開配對手機的範圍超過 10 分鐘，耳機便會進入 DeepSleep 模式以節省電池電力。

回到手機的配對範圍後，按下「電源」按鈕即可離開 DeepSleep 模式。如果您的手機剛好正在響鈴，再按一下「通話」 按鈕即可接聽來電。

規格

通話/聆聽時間	達 8 小時的收聽時間/6 小時的通話時間*
待機時間	長達 14 天*
DeepSleep 模式	達 6 個月
操作距離 (範圍)	與手機或平板電腦之間的距離可達 33 英尺
耳機重量	24 公克
語言	使用 BackBeat FIT Companion 應用程式，以無線方式變更耳機語音提示的語言。選擇有：美式英文 (預設)、英式英文、法文、德文、瑞典文、西班牙文、中文、日文。
音訊	<ul style="list-style-type: none">• HQ 自訂 SBC 編解碼器• 13mm 鈹金屬喇叭• 頻率響應 50-20,000 Hz• 總諧波失真 <3%• 敏感度 105 dBspl/mW @ 1 kHz
消滅噪音	<ul style="list-style-type: none">• 數位訊號處理 (DSP)：語音增強• 全雙工回音消除• 即時消滅噪音• 語音清晰度• 私語模式 (自動麥克風增益控制)• 自動環境適應性控制 <1 秒
防汗防濕	<ul style="list-style-type: none">• P2i 奈米塗層，針對汗水與溼氣提供防護• 異物防護 (IP) 等級 57 - 可浸入最深一公尺 (1.28 呎) 的水裡 30 分鐘
充電接頭	Micro USB 充電
電池類型	不可更換的充電式鋰離子聚合物電池
快速充電	完全沒電的電池快速充電 15 分鐘，即可聆聽完整一小時的音樂。
充電時間 (最長)	2 小時 (電源要求 5V DC - 180 mA)
Bluetooth 3.0	<ul style="list-style-type: none">• Class 1 裝置• 進階音訊散佈定義 (A2DP) v1.2• 音訊/視訊遙控定義 (AVRCP) v1.4

- 免持聽筒定義 (HFP) v1.7
- 耳機定義 (HSP) v1.1

操作和收藏溫度

32°F — 104°F (0 — 40°C)

服務與支援

www.plantronics.com/support

附註 * 效能會因電池、用法和裝置而異。

EN 0800 410014	FI 0800 117095	NO 80011336
AR +44 (0)1793 842443*	FR 0800 945770	PL +44 (0)1793 842443*
CS +44 (0)1793 842443*	GA 1800 551 896	PT 800 84 45 17
DA 80 88 46 10	HE +44 (0)1793 842443*	RO +44 (0)1793 842443*
DE 德國 0800 9323 400 奧地利：0800 242 500 瑞士：0800 932 340	HU +44 (0)1793 842443*	RU 8-800-100-64-14 +44 (0)1793 842443*
EL +44 (0)1793 842443*	IT 800 950934	SV 0200 21 46 81
ES 900 803 666	NL 荷 0800 7526876 比 0800 39202 盧 800 24870	TR +44 (0)1793 842443*

*提供英語支援

需要進一步協助嗎？

plantronics.com/support

plantronics®
Simply Smarter Communications™

Plantronics, Inc
345 Encinal Street
Santa Cruz, CA 95060
United States

Plantronics B.V.
Scorpius 171
2132 LR Hoofddorp
Netherlands

© 2016 Plantronics, Inc. 版權所有。保留一切權利。Bluetooth 為 Bluetooth SIG, Inc. 的註冊商標，經授權由 Plantronics, Inc. 使用。所有其他商標隸屬各自所有人擁有。

207880-30 (10.16)

plantronics®