

BackBeat PRO 2

BackBeat PRO 2 Special Edition

ユーザーガイド

目次

概要	3
音量	3
音楽の再生/一時停止	3
曲の選択	3
オープンリスニング	3
アクティブノイズキャンセリング	3
充電	3
ミュート	4
着信への応答と通話の終了	4
最後にかけた電話番号にリダイヤル	4
電源のオン/オフ	4
ペアリングモード	4
製品を安全にお使いいただくために	4
ペアリング	5
ペアリング	5
NFC ペアリング (Android)	5
2 番目のデバイスのペアリング	5
その他の機能	6
センサーの使用方法	6
センサーのリセット	6
Plantronics HUB の入手	6
サポート	7

概要



音量 音量調整 \pm を前 (+) または後 (-) に回して音量を調整します。



音楽の再生/一時停止

再生/一時停止 $\blacktriangleright||$ ボタンを軽く押します。

注 ご使用のヘッドセットにはセンサーが搭載されているので、音楽の再生中にヘッドセットを外すと、音楽が一時停止します。ヘッドセットを装着すると、音楽の再生を再開します（機能はアプリケーションによって異なり、Web ベースのアプリケーションでは機能しません）。

曲の選択

曲の選択操作をするには、次へ \blacktriangleright ボタンまたは戻る \blacktriangleleft ボタンを軽く押します。

オープンリスニング

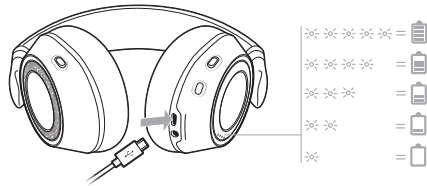
- 1 周囲の音を聞くには、通話していないときに、スイッチをスライドしてオープンリスニングモードを有効にします。
- 2 音量のレベルを増減するには、通話していないときに、音量ホイール \pm を前 (+) または後 (-) に回します。

アクティブノイズキャンセリング

スイッチをスライドさせることにより、周囲の雑音をカットする ANC の有効/無効を切り替えます。

充電

ヘッドフォンのフル充電にかかる時間は最大 3 時間です。充電が完了すると、LED がオフになります。



ヒント ヘッドフォンのバッテリー状態を確認するには、ヘッドフォンをかけたままコールボタンを押します。ヘッドフォンがアイドル状態になっている必要があります。

ヘッドフォンの再生時間は最大 24 時間です。

ミュート

通話中に、ミュートボタンを押します。“mute on”（ミュートオン）または“Mute Off”（ミュートオフ）という音声流れます。マイクがミュートになると、15 分毎に警告音が鳴ります。

着信への応答と通話の
終了

コールボタンを軽く押します。

注 ご使用のヘッドセットにはセンサーが搭載されているので、着信があった時は、ヘッドセットを装着すれば応答できます。

最後にかけた電話番号
にリダイヤル

コールボタンを 2 回押します。

電源のオン/オフ スイッチをスライドさせて、電源のオン/オフを行います。

ペアリングモード

LED が赤と青で点滅するまで、電源ボタンを Bluetooth アイコンに向けてスライドしたままにします。

製品を安全にお使い
いただくために


新しいヘッドセットをお使いになる前に、安全性に関するガイドに記載されている使用上の注意事項、充電、電池に関する注意事項、規制情報をご確認ください。

ペアリング

ペアリング 初めてヘッドフォンへの電源を入れた時は、ペアリング作業が開始されます。

注 ご使用の携帯電話が近距離無線通信 (NFC) をサポートしている場合は、「NFC ペアリング (Android)」に進んでください。

- 1 電源スイッチをスライドしてオンにします。「Pairing」(ペアリング) というメッセージが流れ、LED が赤と青で点滅します。



- 2 携帯電話の Bluetooth* を有効にして新しいデバイスの検索を行います。

- iPhone : [設定] > [Bluetooth] > [オン] *

- Android : [設定] > [Bluetooth : オン] > [デバイスの検索] *

注 *メニューはデバイスによって異なる可能性があります。

- 3 [PLT BB PRO 2] を選択します。
必要に応じて、4桁のゼロ (0000) のパスコードを入力するか、接続を確定します。

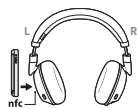
正常にペアリングされると、「pairing successful」(ペアリングが成功しました) というメッセージが流れ、LED の点滅が停止します。

NFC ペアリング (Android)

- 1 **BackBeat PRO 2 Special Edition** のみ。NFC がオンになっていることと、携帯電話のディスプレイのロックが解除されていることを確認します。(携帯電話によっては異なる場合があります。)

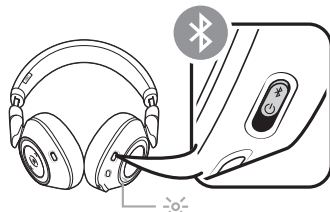
- 2 ヘッドフォンを軽く押し、携帯電話の NFC タグの位置にあわせた状態で、NFC ペアリングが完了するまで待ちます。必要に応じて、接続を確定します。

注 ヘッドフォンの NFC タグは、左イヤークップの外側に配置されています。(携帯電話のタグの位置は機種などにより異なります。)



2 番目のデバイスのペアリング

- 1 LED が赤と青で点滅するまで、電源ボタンを Bluetooth アイコンに向けてスライドしたままにします。



- 2 2 番目のデバイスで Bluetooth を有効にして、「ペアリング」の手順 2 と手順 3 に従います。

その他の機能

センサーの使用法 スマートセンサーは、ヘッドフォンの装着または取り外し時に動作します。

ヘッドフォンを装着すると、次の操作が実行されます：

- 一時停止した音楽の再生
- 携帯電話の着信に応答する

ヘッドフォンを取り外すと、次の操作が実行されます：

- 一時停止（音楽の再生中）

センサーの有効化/無効化

ヘッドフォンの電源がオンになっていて、アイドル状態になっているときに、マイクボタンとコールボタンを"Smart sensors off"（スマートセンサーオフ）というメッセージが流れるまで 4 秒以上押し続けます。再度有効にするには、これを繰り返します。

センサーのリセット センサーが正しく動作しない場合には、センサーをリセットしなければならない場合があります。

ヘッドセットのセンサーをリセットするには、ヘッドセットをコンピュータの USB ポートに直接接続し、イヤークップを上に向けて表面が非金属の平らな場所に 10 秒以上置きます。

Plantronics HUB の入手



Plantronics Hub によって、ご使用のヘッドセットにどのような追加機能がもたらされるのかをご覧ください。plantronics.com/software に移動し、Plantronics Hub をダウンロードすると以下のことを行えます：

- 使用言語の変更（Windows および Mac 向けの Plantronics Hub のみ）
- ファームウェアアップデートの入手（Windows および Mac 向けの Plantronics Hub のみ）
- ヘッドセットの設定をカスタマイズする
- 紛失したヘッドセットを探す

サポート

EN
電話: 0800 410014

FI
電話: 0800 117095

NO
電話: 80011336

AR
電話: +44 (0)1793 842443*

FR
電話: 0800 945770

PL
電話: +44 (0)1793 842443*

CS
電話: +44 (0)1793 842443*

GA
電話: 1800 551 896

PT
電話: +0800 84 45 17

DA
電話: +80 88 46 10

HE
電話: +44 (0)1793 842443*

RO
電話: +44 (0)1793 842443*

DE
ドイツ: 0800 9323 400
オーストリア: 0800 242 500
スイス: 0800 932 340

HU
電話: +44 (0)1793 842443*

RU
電話: 8-800-100-64-14
電話: +44 (0)1793 842443*

EL
電話: +44 (0)1793 842443*

IT
電話: 800 950934

SV
電話: +0200 21 46 81

ES
電話: 900 803 666

NL
NL 0800 7526876
BE 0800 39202
LUX 800 24870

TR
電話: +44 (0)1793 842443*

*英語によるサポート

保証の詳細については、以下にアクセスしてください: plantronics.com/warranty

サポートが必要な場合

plantronics.com/support

plantronics®
Simply Smarter Communications™

Plantronics, Inc.
345 Encinal Street
Santa Cruz, CA 95060
United States

Plantronics BV
South Point Building C
Scorpius 140
2132 LR Hoofddorp, Netherlands

© 2016 Plantronics, Inc. All Rights Reserved. Bluetooth は Bluetooth SIG, Inc. の登録商標であり、Plantronics, Inc. は同社からライセンスの使用許諾を得て使用しています。その他すべての商標は、該当する所有者により所有されています。

208216-17 (10.16)