

BackBeat PRO 2

BackBeat PRO 2 Special Edition


用户指南

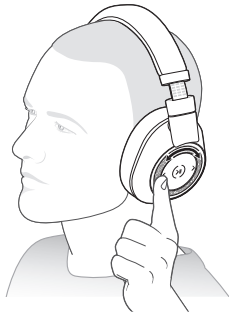
内容

概述	3
音量	3
播放/暂停音乐	3
曲目选择	3
开始收听	3
有源降噪	3
充电	3
静音/取消静音	4
接听电话	4
结束通话	4
回拨上一通电话	4
电源开/关	4
配对模式	4
请注意安全	4
配对	5
设备配对	5
NFC 配对 (Android)	5
配对第二台设备	5
更多功能	6
使用传感器	6
重置传感器	6
获取 Plantronics HUB	6
支持	7


概述



音量 向前 (+) 或向后 (-) 旋转音量旋轮 ，可控制音量。





播放/暂停音乐


按播放/暂停  按钮。

注 由于您的耳机配备有传感器，如果您正在播放音乐，取下耳机时，音乐将暂停。如果您戴上耳机，音乐将恢复播放（功能因应用程序而异，并且对基于 **web** 的应用程序无效）。

曲目选择

按前进按钮  或后退按钮 ，可控制曲目的选择。

开始收听

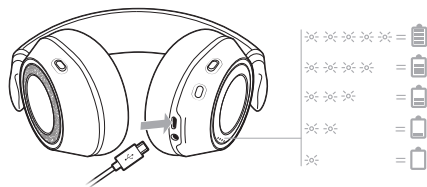
- 1 要听到周围声响，在非通话时段，滑动开关以启动“开始收听”模式。
- 2 要增大或减小音量，在非通话时段， 向前 (+) 或向后 (-) 旋转音量旋轮。

有源降噪

滑动开关激活或禁用 ANC，屏蔽不必要的噪音。

充电

耳机充满电最长需要 3 小时。充电完成后 LED 指示灯熄灭。



提示 要查看耳机的电池电量状态，在佩戴耳机时轻触通话按钮。耳机必须处于空闲状态。

您的耳机具有最长可达 24 小时的收听时间。

静音/取消静音

在通话期间，选择：

- 轻触红色的静音按钮
- 在通话期间，取下/戴上耳机（需配备有源智能传感器）

接听电话

选择：

- 佩戴耳机接听来电，或者
- 轻触通话按钮。

结束通话

轻触一次通话按钮以结束当前来电。

回拨上一通电话

连续快速按两次通话按钮。

电源开/关

滑动开关以开机或关机。

配对模式

向蓝牙图标滑动并按住电源按钮，直到 LED 发出闪烁的红光和蓝光为止。

请注意安全

使用新耳机前，请阅读关于安全、充电、电池和管制等重要信息的安全指南。

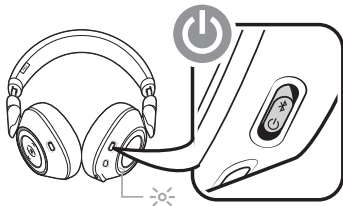
配对

设备配对

第一次开机耳机就会进入配对模式。

注 如果您的手机支持近距离无线通讯 (NFC)，请转至 **NFC 配对 (Android)**。

- 1 滑动开启电源开关。您会听到“正在配对”的提示音，并且 LED 闪烁红灯和蓝灯。



- 2 激活电话上的蓝牙*并将其设置为搜索新设备。

- **iPhone** 设置 > 蓝牙 > 开启*
- **Android** 设置 > 蓝牙: 开启 > 扫描设备*

注 * 菜单可能因设备不同而不同。

- 3 选择“PLT BB PRO 2”。
如有必要，输入密码四个零 (0000) 或接受连接。

配对成功后，会听到“配对成功”，并且 LED 会停止闪烁。

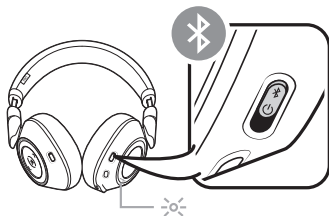
NFC 配对 (Android)

- 1 仅 **BackBeat PRO 2** 特别版确保 NFC 已开启，您的手机显示屏未锁定。（各种手机可能有所不同。）
- 2 让耳机轻触手机的 NFC 标签位置并保持，直到 NFC 配对完成。如有必要，接受连接。
注 耳机的 NFC 标签位于左耳外侧。（手机的标签位置各不相同。）



配对第二台设备

- 1 向蓝牙图标滑动并按住电源按钮，直到 LED 发出闪烁的红光和蓝光为止。



- 2 激活第二台设备上的蓝牙并按照“配对”中第 2 步和第 3 步的说明操作。

更多功能

使用传感器

当您戴上或取下耳机时，智能传感器会有响应。



戴上您的耳机将：

- 继续播放暂停的音乐
- 应答来电

取下耳机将：

- 暂停音乐（当音乐正在播放）

启用或禁用传感器

当您的耳机已开启并处于空闲状态时，按住麦克风按钮  和通话按钮  4 秒以上，直至听到“智能传感器关闭”。重复此操作以重新激活。

重置传感器

如果无法正常使用传感器，您将需要对其进行重置。

要重置耳机传感器，请将耳机直接连接至电脑的 USB 端口，并让耳塞朝上放置在平整的非金属平面上超过 10 秒钟。

获取 Plantronics HUB



了解 Plantronics Hub 应用程序如何为您的耳机带来更多功能。请转到 plantronics.com/software 并将 Plantronics Hub 下载到：

- 更改语言（仅可在适用于 Windows 和 Mac 的 Plantronics Hub 中操作）
- 接收固件更新（仅可在适用于 Windows 和 Mac 的 Plantronics Hub 中操作）
- 个性化耳机设置
- 寻找丢失的耳机

支持

CN 电话: 0800 410014	FI 电话: 0800 117095	NO 电话: 80011336
AR 电话: +44 (0)1793 842443*	FR 电话: 0800 945770	PL 电话: +44 (0)1793 842443*
CS 电话: +44 (0)1793 842443*	GA 电话: 1800 551 896	PT 电话: 0800 84 45 17
DA 电话: 80 88 46 10	HE 电话: +44 (0)1793 842443*	RO 电话: +44 (0)1793 842443*
DE Deutschland 0800 9323 400 Österreich 0800 242 500 Schweiz 0800 932 340	HU 电话: +44 (0)1793 842443*	RU 电话: 8-800-100-64-14 电话: +44 (0)1793 842443*
EL 电话: +44 (0)1793 842443*	IT 电话: 800 950934	SV 电话: 0200 21 46 81
ES 电话: 900 803 666	NL NL 0800 7526876 BE 0800 39202 LUX 800 24870	TR 电话: +44 (0)1793 842443*

*支持英语

有关保修详情, 请转至 plantronics.com/warranty。

需要更多帮助?

plantronics.com/support

plantronics®

Simply Smarter Communications™

Plantronics, Inc.

345 Encinal Street
Santa Cruz, CA 95060
United States

Plantronics BV

South Point Building C
Scorpius 140
2132 LR Hoofddorp, Netherlands

© 2016 Plantronics, Inc. 保留所有权利。蓝牙是 Bluetooth SIG, Inc. 的注册商标, Plantronics 对其的任何使用已获得许可。其他所有商标都是其相应所有者的财产。

208216-29 (10.16)

plantronics®