

# BackBeat PRO/ BackBeat PRO+

用户指南


# 内容

盒中物品	3
耳机概述	4
电源开/关	4
有源降噪	4
播放/暂停音乐	4
音量	4
曲目选择	4
OpenMic	4
语音拨号（电话功能）	4
应答或结束通话	4
拒接来电	4
静音/取消静音	4
回拨上一通电话	4
配对模式	4
请注意安全	4
配对	5
配对至移动设备	5
NFC 配对 (Android)	5
即插即用	5
再次配对 USB 适配器	5
配对第二台设备	6
充电和佩戴调整	7
充电	7
调节佩戴方式	7
更多功能	8
使用传感器	8
重置传感器	8
灵活的电源	8
先进的开放式麦克风	8
定制	8
规格	10
支持	11


# 盒中物品



耳机



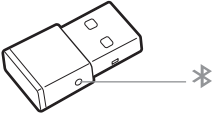
弹道尼龙布旅行袋



充电线缆



3.5 毫米线缆



蓝牙 USB 适配器\*


注 \*仅限 BackBeat PRO+


# 耳机概述




电源开/关 将电源开关  滑至“开”或“关”位置。


有源降噪 滑动开关激活或禁用 ANC，屏蔽不必要的噪音。


播放/暂停音乐 轻触左耳杯上的播放/暂停按钮  以播放或暂停音乐。


音量 向前 (+) 或向后 (-) 旋转音量旋轮  控制音量。


曲目选择 向前  或向后  旋转曲目旋轮以控制曲目选择。

OpenMic 当您不在通话时按下麦克风按钮  即可听到周围环境的声音。


语音拨号（电话功能） 如果您的智能手机具有语音功能助手，按通话按钮  3 秒钟，等待手机提示。

应答或结束通话 轻触右耳上的通话按钮 。

拒接来电 按住通话  按钮 2 秒钟。

静音/取消静音 在通话期间，选择：  
• 轻触麦克风按钮   
• 在通话期间，取下/戴上耳机（需配备有源智能传感器）

回拨上一通电话 连续快速按两次通话按钮 。

配对模式 开启耳机，按住通话按钮  直至听到“正在配对”并且 LED 指示灯闪烁红色和蓝色。

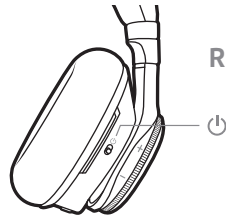
请注意安全 使用新耳机前，请阅读关于安全、充电、电池和管制等重要信息的安全指南。


# 配对

## 配对至移动设备

BackBeat PRO 和 BackBeat PRO+ 的首次配对方式不同。

- 1 对于 BackBeat PRO，当您第一次开启耳机时，配对过程便开始。拿起您的耳机，将电源开关滑至“开”位置。耳机的 LED 指示灯闪烁红色和蓝色。

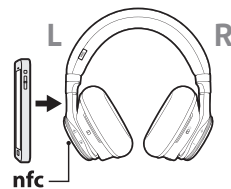


- 2 对于 BackBeat PRO+，开启您的耳机，按住通话按钮  直至 LED 指示灯闪烁红色和蓝色。
- 3 激活手机上的蓝牙\* 并将其设置为搜索新设备。
  - iPhone 设置 > 蓝牙 > 开启\*
  - Android 设置 > 蓝牙: 开启 > 扫描设备\*

注 \* 菜单可能因设备不同而不同。
- 4 选择“PLT\_BBTPRO”。  
配对成功后，会听到“配对成功”，并且耳机的 LED 指示灯会停止闪烁。

## NFC 配对 (Android)

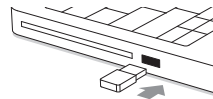
- 1 确保 NFC 已开启，您的手机显示屏未锁定。（各种手机可能有所不同。）
- 2 让耳机轻触手机的 NFC 标签位置并保持，直到 NFC 配对完成。如有必要，接受连接。  
注 耳机的 NFC 标签位于左耳外侧。（各种手机的标签位置有所不同。）



## 即插即用

仅限 BackBeat PRO+ 高保真蓝牙 USB 适配器已与您的耳机进行预配对，因此您可在电脑上听音乐和打电话。

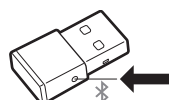
- 1 开启耳机，将 USB 适配器插入笔记本电脑或个人电脑。听到“配对成功”即表示配对已成功，此时 USB 适配器指示灯会恒亮蓝色。




- 2 进入声音首选项，将“BT600”选为配置适配器播放音乐的默认设备。

## 再次配对 USB 适配器

- 1 将高保真蓝牙 USB 适配器插入笔记本电脑或计算机端口，等待计算机进行识别。
- 2 将耳机调成配对模式。
- 3 将 USB 适配器调成配对模式：轻轻按住嵌入式配对按钮，直至 USB 适配器闪烁红色和蓝色。



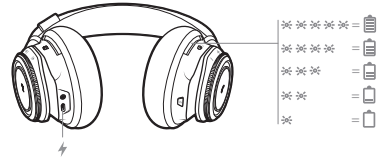
听到“配对成功”即表示配对已成功，此时 USB 适配器 LED 指示灯会恒亮蓝色。


- 配对第二台设备
- 1 按住通话按钮  直至 LED 指示灯闪烁红色和蓝色。
  - 2 激活第二台设备的蓝牙，然后按照“配对至移动设备”的最后两个步骤进行操作。



# 充电和佩戴调整

充电 耳机充满电最长需要 3 小时。充电完成后 LED 指示灯熄灭。



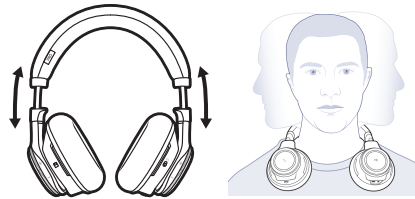
**提示** 要查看耳机的电池电量状态，在佩戴耳机时轻触通话按钮 。耳机必须处于空闲状态。

您的耳机具有最长可达 24 小时的收听时间。

调节佩戴方式

调节耳机以便佩戴舒适。

请拉长或缩短头带，直到可以舒适地佩戴。不使用耳机时，朝您的身体方向折起耳垫。



# 更多功能

## 使用传感器

当您戴上或取下耳机时，智能传感器会有响应。

### 配有有源传感器

### 戴上耳机将会：

### 取下耳机将会：

手机来电

接听电话

音乐/媒体文件

继续播放音乐/媒体文件（如果在取下耳机之前正在播放）

暂停播放音乐/媒体文件（如果正在播放）\*

静音

如果在通话中，则取消静音

如果在通话中，则静音

**注** \*功能因应用程序而异。不支持运行基于网络的应用程序。

## 重置传感器

如果无法正常使用传感器，您将需要对其进行重置。

要重置耳机传感器，请将耳机直接连接至电脑的 USB 端口，并让耳塞朝上放置在平整的非金属平面上超过 10 秒钟。

## 灵活的电源

当电量耗尽时，可通过随附的 3.5 毫米线缆使用您的耳机。

### 使用此线缆完成：

- 通过 (+) 和 (-) 按钮调节音量。
- 通过中间的 ○ 按钮播放/暂停音乐或接听电话/结束通话 = 按一次
- 通过中间的 ○ 按钮播放下一曲目 = 按两次\*
- 通过中间的 ○ 按钮播放上一曲目 = 按三次\*
- 通过中间的 ○ 按钮启用智能手机语音助手 = 按住 3 秒

**注** \*专为 BackBeat PRO+ 设计

## 先进的开放式麦克风

收听音乐时，您可以激活开放式麦克风 以便听见周围环境的聲音。

要增大或减小麦克风音量，只需向前 (+) 或向后 (-) 旋转音量旋轮  $\updownarrow$ 。要取消开放式麦克风，只需再次按下麦克风按钮。



## 定制

您的耳机默认使用英语。您可以使用您的 PC/Mac、更新工具和随附的 USB 电缆更改语言和其他设置。

更新工具 ([plantronics.com/myheadset-updater](http://plantronics.com/myheadset-updater)) 帮助您：

- 更改语言
- 固件更新
- 打开/关闭“静音关”语音提示



- 打开/关闭智能传感器

# 规格

收听时间	最长达 24 小时的无线音频流*
待机时间	最长达 21 天*
DeepSleep 模式	最长达 180 天*
操作距离（有效范围）	距离带 1 类蓝牙的手机或平板电脑最远达 100 米/330 英尺
耳机重量	340 克
音频	aptX® 低延迟 codec2AAC 编解码器 2, 40 毫米动态驱动器, 频率响应 20-20kHz
降噪	可控制的有源降噪 (ANC) 以及数字信号处理 (DSP) 和双麦克风
多点技术	同时连接两个蓝牙设备 (2H2S)
状态提示	14 种可选语言的语音提示, 因地区而异 (美国和英国英语、广东话、丹麦语、欧洲法语、德语、意大利语、日语、韩语、普通话、挪威语、俄语、欧洲西班牙语和瑞典语)
电池类型	可充电、不可更换的锂离子电池
充电时间（最长）	最长达 3 小时
线缆	USB 充电和带角度的 3.5 毫米线缆, 带内置麦克风 (与 Apple 设备兼容)
蓝牙 4.0 版 + EDR	A2DP 用于音频流, AVRCP 用于音乐控制, 免提式 1.6 版用于宽带, 以及耳机 1.2 版
操作和存储温度	32°F - 104°F (0 - 40°C)

注 \*性能取决于电池, 并可能因设备而异。

# 支持

<b>CN</b> 电话: 0800 410014	<b>FI</b> 电话: 0800 117095	<b>NO</b> 电话: 80011336
<b>AR</b> 电话: +44 (0)1793 842443*	<b>FR</b> 电话: 0800 945770	<b>PL</b> 电话: +44 (0)1793 842443*
<b>CS</b> 电话: +44 (0)1793 842443*	<b>GA</b> 电话: 1800 551 896	<b>PT</b> 电话: 0800 84 45 17
<b>DA</b> 电话: 80 88 46 10	<b>HE</b> 电话: +44 (0)1793 842443*	<b>RO</b> 电话: +44 (0)1793 842443*
<b>DE</b> Deutschland 0800 9323 400 Österreich 0800 242 500 Schweiz 0800 932 340	<b>HU</b> 电话: +44 (0)1793 842443*	<b>RU</b> 电话: 8-800-100-64-14 电话: +44 (0)1793 842443*
<b>EL</b> 电话: +44 (0)1793 842443*	<b>IT</b> 电话: 800 950934	<b>SV</b> 电话: 0200 21 46 81
<b>ES</b> 电话: 900 803 666	<b>NL</b> NL 0800 7526876 BE 0800 39202 LUX 800 24870	<b>TR</b> 电话: +44 (0)1793 842443*

\*支持英语

有关保修详情, 请转至 [plantronics.com/warranty](http://plantronics.com/warranty)。

需要更多帮助?

[plantronics.com/support](http://plantronics.com/support)

**plantronics®**  
Simply Smarter Communications™

**Plantronics, Inc.**

345 Encinal Street  
Santa Cruz, CA 95060  
United States

**Plantronics BV**

South Point Building C  
Scorpius 140  
2132 LR Hoofddorp, Netherlands

© 2015 Plantronics, Inc. 保留所有权利。蓝牙是 Bluetooth SIG, Inc. 的注册商标。Plantronics 对其的任何使用已获得许可。其他所有商标都是其相应所有者的财产。

专利号: CN ZL201430495604.9; EM 002592337; 专利申请中。

203024-27 (09.15)