

Blackwire 725

USB 有線耳機

使用者指南

目錄

歡迎使用	3
系統需求	3
需要進一步協助嗎？	3
包裝盒內容	4
載入軟體	5
基本功能	6
配戴耳機	7
配戴耳機	7
日常使用方式	8
Plantronics 軟體	8
連接 PC 和通話	8
ANC	8
來電/撥出電話	8
調整耳機音量	8
通話靜音	9
疑難排解	10
耳機	10
Smart Sensor	11
支援	12

歡迎使用

恭喜您購買新的 Plantronics 產品。此指南內含 Blackwire 725 耳機的設定與使用操作指示。

在安裝或使用本產品前，請參考安全說明，以瞭解重要的產品安全資訊。

系統需求

電腦

- 支援的作業系統：Windows® 7、Windows® 8、Windows XP®、Windows Vista®
- 處理器：400 MHz Pentium® 處理器或同等產品 (最低)；1 GHz Pentium 處理器或同等產品 (建議)
- 記憶體：96 MB (最低)；256 MB (建議)
- 硬碟：280 MB (最低)；500 MB 以上 (建議)
- Microsoft Windows XP-Service Pack 3 (SP3) 或更新版本 (建議) Microsoft Windows Vista-Service Pack 1 (SP1) 或更新版本 (建議)

顯示幕

- 至少 800 x 600、256 色
- 1024 x 768 高彩、32 位元 (建議)

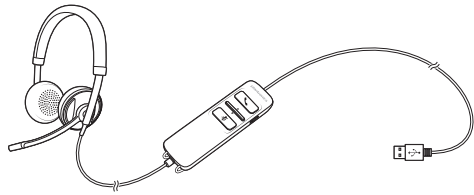
瀏覽器

- 使用者的系統必須採用 Internet Explorer® V6 或更新版本之瀏覽器 (必要)


需要進一步協助嗎？

請瀏覽我們的網站 plantronics.com/support 以取得技術支援，包括常見問題、相容性及協助工具資訊。

包裝盒內容



Blackwire 725 耳機附線路控制



便攜包

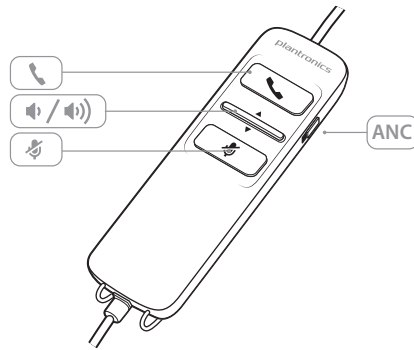
載入軟體

部分軟體電話需要安裝 Windows 版或 Mac 版 Plantronics Hub 才能啟用耳機控制 (接聽/結束通話和靜音) 功能。

造訪 plantronics.com/software，將 Windows 版或 Mac 版 Plantronics Hub 安裝至您的電腦。

Plantronics Hub	Windows 與 Mac
軟體電話的通話控制功能	X
更新韌體	X
開啟/關閉功能	X

基本功能



耳機線路控制圖示

功能

	「接聽/結束」按鈕 接聽或結束通話	來電 呈綠色閃爍 通話中 呈綠色持續亮起
	音量按鈕	 提高收聽音量 調低收聽音量
	「靜音/解除靜音」按鈕 「靜音/解除靜音」耳機麥克風	靜音時呈紅色持續亮起
ANC	主動式雜音消除 (ANC)	ANC 可降低不必要的雜音。 將開關推向 ANC 即可啟動。

Smart Sensor 技術

感應器會偵測您是否戴上耳機。感應器位於麥克風吊桿側的喇叭管內。

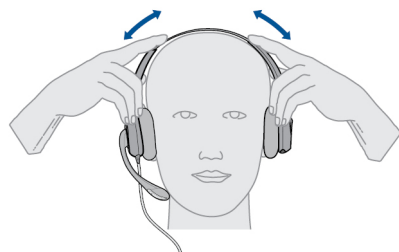
Smart Sensor 功能

功能

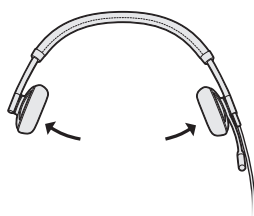
自動接聽電話 當您未配戴耳機且 PC 有來電時，戴上耳機即可自動接聽該來電。您不必按下「接聽/結束」按鈕。	來電 呈綠色閃爍
---	--------------------

配戴耳機

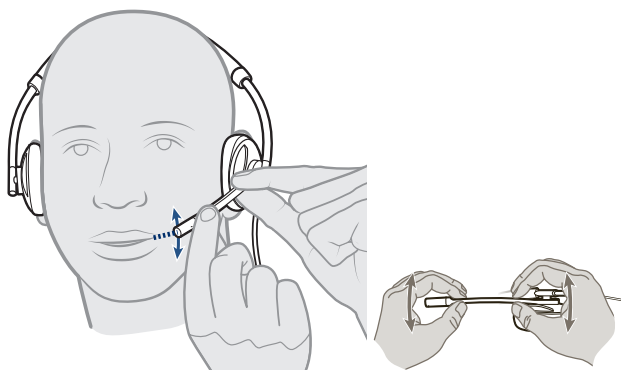
- 配戴耳機 1 將頭帶滑至舒適貼合兩耳的位置。



- 2 如果頭帶仍舊太緊，可伸展頭帶以增加舒適度。



- 3 為達到最佳語音清晰度，請將吊桿彎曲，並讓麥克風靠近您的嘴部。



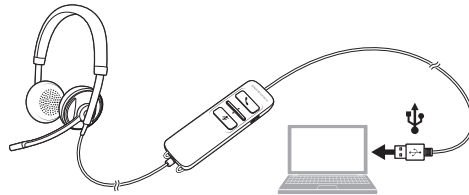
日常使用方式

Plantronics 軟體

附註 特定軟體電話需要 Plantronics 軟體才能使用通話控制和靜音功能。請參閱 plantronics.com/software。

連接 PC 和通話

- 1 如要載入 Plantronics Hub 軟體，請造訪 plantronics.com/software 然後按一下「下載」。
- 2 將耳機連接至電腦的 USB 連接埠。耳機將自動開啟電源。



- 3 檢查音訊設定。確認 PC 軟體電話的喇叭和麥克風設定是設為 Plantronics 725。
 - Windows 7 與 Windows 8 的 PC 音訊設定
移至 **控制台 > 聲音 > 播放** 索引標籤，並將 Plantronics 725 裝置設為預設通訊裝置。
 - Windows XP 的 PC 音訊設定
移至 **控制台 > 聲音和音訊裝置**，並在「音訊」索引標籤將「音效播放」設為 Plantronics 725 裝置。
- 4 使用軟體電話軟體撥打電話。

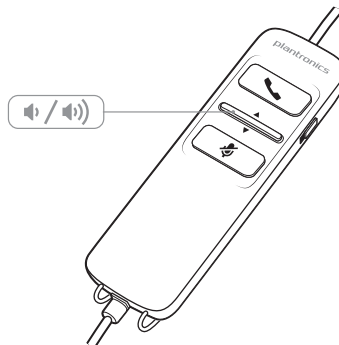
ANC

主動式雜音消除 (ANC) 可降低不必要的雜音。
將開關推向 ANC 即可啟動。



來電/撥出電話

- 1 要撥打電話
使用軟體電話軟體應用程式撥號。
- 2 要接聽電話
 - 戴上耳機，以 Smart Sensor 技術接聽電話，或者
 - 如果已經戴上耳機，請按下「接聽/結束」按鈕
- 3 要結束通話
短按「接聽/結束」按鈕。

調整耳機音量

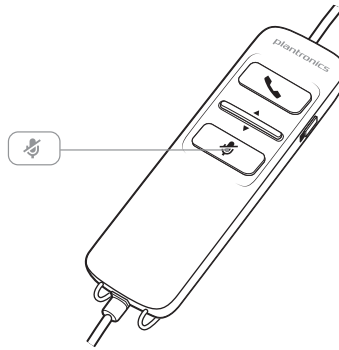


收聽音量

- 1 按下耳機線路控制上的調高音量按鈕 , 可調高收聽音量。
- 2 按下耳機線路控制上的調低音量按鈕 , 可調低收聽音量。

通話靜音

- 1 通話時，按下耳機線路控制上的靜音按鈕可使麥克風靜音。靜音開啟時，靜音 LED 會呈紅色持續亮起 (您仍可聽到來電者的聲音)。



- 2 若要關閉靜音，請再次按下靜音按鈕。

疑難排解

耳機

我聽不到來電者的聲音。

收聽音量太低。按耳機上的調高音量鈕。

未將 USB 耳機設為預設的音訊裝置。使用音訊控制面板/喜好設定中的音訊設定，選取您的耳機作為預設的音訊裝置。

Windows XP 系統

- 移至「控制台」>「聲音及音訊裝置」>「音訊」索引標籤。
- 選取您的耳機作為「音效播放」預設裝置。

支援的作業系統：Windows Vista、Windows 7、Windows 8、8.1

- 移至「控制台」>「聲音」
- 反白顯示該耳機，從下拉式清單中選取「設為預設值」>「預設通訊裝置」，然後按一下「確定」。

Mac OS X

- 選擇 Apple 功能表 >「系統偏好設定」>「聲音」>「輸出」索引標籤。
- 在「選擇聲音輸出設備」視窗中選取您的耳機。

來電者聽不到我的聲音。

耳機靜音。按下靜音按鈕，取消麥克風靜音。

耳機麥克風吊桿未適當對準。請將耳機吊桿對到您的嘴部。
未將 USB 耳機設為預設的音訊裝置。使用音訊控制面板/喜好設定中的音訊設定，變更輸入裝置。

Windows XP 系統

- 移至「控制台」>「聲音及音訊裝置」>「音訊」索引標籤。
- 選取您的耳機作為「音效錄音」預設裝置。

支援的作業系統：Windows Vista、Windows 7、Windows 8、8.1

- 移至「控制台」>「聲音」>「錄製」索引標籤。
- 反白顯示該耳機，選取「設為預設值」，然後按一下「確定」。

Mac OS X

- 選擇 Apple 功能表 >「系統偏好設定」>「聲音」>「輸入」索引標籤。
- 在「選擇聲音輸入設備」視窗中選取您的耳機

耳機的聲音失真。
耳機裡會聽到回音。

調低軟體電話的收聽音量，直到聲音失真的情形消失。
調整耳機上的音量。

我之前用來聽音樂的另一副耳機現在不能用了。

USB 耳機會自動將本身設定為 Windows 的預設音訊裝置。使用音訊控制面板/喜好設定中的音訊設定，變更音訊裝置。

Windows XP 系統

- 移至「控制台」>「聲音及音訊裝置」>「音訊」索引標籤。
- 在「音效播放」下，將預設設定的耳機變更為您的裝置選項。

支援的作業系統：Windows Vista、Windows 7、Windows 8、8.1

- 移至「控制台」>「聲音」>「錄製」索引標籤。
- 反白顯示您的裝置選項，選取「設為預設值」按鈕，然後按一下「確定」。

Mac OS X

- 選擇 Apple 功能表 >「系統偏好設定」，然後按一下「聲音」。
- 按一下「輸出」，然後選取「內建揚聲器」或您的裝置選項。

按下按鈕後，耳機沒有反應。

當 PC 進入待機或休眠狀態時，USB 耳機的電源便會關閉。請確認您的 PC 是否在使用狀態。

Smart Sensor

「自動接聽電話」功能無法正常運作。

請確定已將喇叭管配戴在耳朵上，以讓耳罩與您的耳朵舒適貼合。

支援

EN
電話：0800 410014

FI
電話：0800 117095

NO
電話：80011336

AR
電話：+44 (0)1793 842443*

FR
電話：0800 945770

PL
電話：+44 (0)1793 842443*

CS
電話：+44 (0)1793 842443*

GA
電話：1800 551 896

PT
電話：0800 84 45 17

DA
電話：80 88 46 10

HE
電話：+44 (0)1793 842443*

RO
電話：+44 (0)1793 842443*

DE
德國 0800 9323 400
奧地利：0800 242 500
瑞士：0800 932 340

HU
電話：+44 (0)1793 842443*

RU
電話：8-800-100-64-14
電話：+44 (0)1793 842443*

EL
電話：+44 (0)1793 842443*

IT
電話：800 950934

SV
電話：0200 21 46 81

ES
電話：900 803 666

NL
荷 0800 7526876
比 0800 39202
盧 800 24870

TR
電話：+44 (0)1793 842443*

*提供英語支援

如需保固詳細資料，請前往 plantronics.com/warranty。

需要進一步協助嗎？

plantronics.com/support

plantronics®
Simply Smarter Communications™

Plantronics, Inc.
345 Encinal Street
Santa Cruz, CA 95060
United States

Plantronics BV
South Point Building C
Scorpius 140
2132 LR Hoofddorp, Netherlands

©2015 Plantronics, Inc. Blackwire、Plantronics 及 Simply Smarter Communications 為 Plantronics, Inc. 在美國及其他國家/地區註冊的商標；C725 及 Plantronics Hub 為 Plantronics, Inc. 的商標。Mac 為 Apple Inc. 的商標。Windows 及 Lync 為 Microsoft Corporation 在美國及/或其他國家/地區的商標或註冊商標。所有其他商標隸屬各自所有人擁有。

專利：US 8,504,115；D691,113；CN ZL201330012481.4；EM 002166199；IN 251007；251008；TW D159649；D161452；專利申請中。
204121-28(12.15)

plantronics®