

Calisto 3200/5200

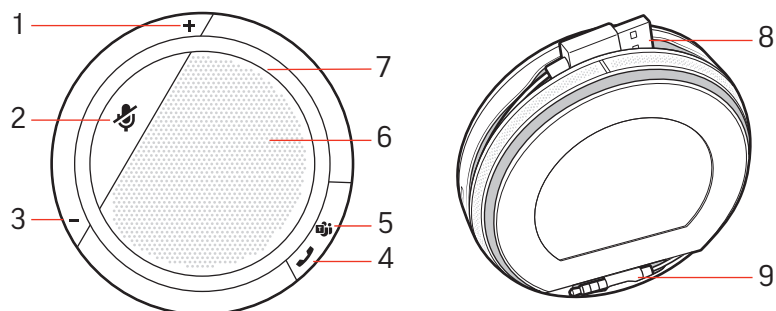
Højtalertelefon med ledning

Brugervejledning

Indhold

Oversigt	3
Tilslut højtalertelefonen	4
Daglig anvendelse	5
Strømforsyning	5
Besvar eller afslut et opkald	5
Slå lyden fra/til	5
Volumen	5
Knappen Microsoft Teams (kun Teams-modeller)	5
Musik	5
Flere lyd-kilder	6
Support	7

Oversigt

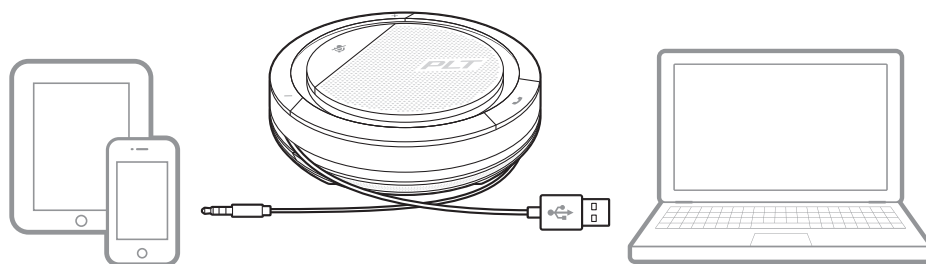


- 1 Volumen op
- 2 Slå lyden fra
- 3 Volumen ned
- 4 Opkaldsknap
- 5 Microsoft Teams (kun Teams-model, app påkrævet)

- 6 Højtaler
- 7 Indikator
- 8 USB-kabel
- 9 3,5 mm-kabel (kun modellen Calisto 5200)

Tilslut højtalertelefonen

Tilslut højtalertelefonen til din computer ved hjælp af USB-kablet. Tilslut højtalertelefonen til din tablet eller mobiltelefon ved hjælp af 3,5 mm-kablet (kun modellen Calisto 5200). Brug højtalertelefonen til at afspille musik eller til opkaldslyd.



Daglig anvendelse

Strømforsyning

Tilslut USB-kablet til computeren. Indikatoren på højttalertelefonen lyser hvidt og forbliver tændt, mens den er tilsluttet til strømforsyningen.

Sæt 3,5 mm-kablet i din tablet eller mobilenhed.

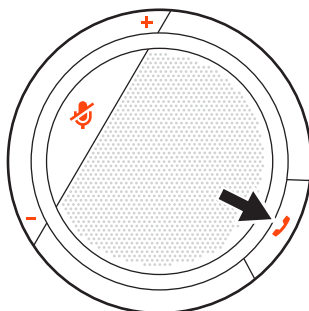
BEMÆRK Denne tabel refererer kun til modellen Calisto 5200. Der er intet batteri i Calisto 3200.

Status	Taletid	Indikator
Højt batteriniveau	Mere end 12 timer	"Højt batteriniveau"
Middel batteriniveau	Mindre end 12 timer, mere end 2 timer	"Middel batteriniveau"
Lavt batteriniveau	Mindre end 2 timer, mere end 30 minutter	"Lavt batteriniveau" afspilles ved mindre end 2 timers taletid
Kritisk batteriniveau	Lig med eller mindre end 30 minutter	30 minutter, "Lavt batteriniveau" gentages hvert 15. minut 10 minutter, "Lavt batteriniveau" gentages hvert 5. minut 0 minutter, "Slukker" afspilles én gang

Vigtigt: Hvis højttalertelefonen ikke automatisk tænder, når den tilsluttes, skal du trykke på opkalds- og mute-tasterne og holde dem nede i 4 sekunder for manuelt at tænde for højttalertelefonen. Gentages denne proces, slukker enheden.

Besvar eller afslut et opkald

Et kort tryk på opkaldsknappen besvarer eller afslutter et opkald.




Slå lyden fra/til

Et kort tryk på mute-tasten slår mikrofonlyden fra/til.

Volumen

Tryk på volumenknapperne op (+) eller ned (-) for at øge eller mindske volumen.

Knappen Microsoft Teams (kun Teams-modeller)

Tryk på Teams-knappen  for at interagere med Microsoft teams, når du ikke er i gang med et opkald.

BEMÆRK Microsofts Teams-appen skal være installeret.

Musik

Du får en bedre lydoplevelse med 3,5 mm-stikket (kun modellen Calisto 5200), hvis du sætter højttalertelefonen i musiktilstand ved at trykke på og holde mute-tasten nede i 4 sekunder. Sluk for musikken, før du foretager eller modtager opkald, ved at trykke på mute-tasten.

Flere lyd-kilder

Hvis du vil blande et USB- og 3,5 mm-opkald, skal et af opkaldene være aktivt. Tilslut den anden forbindelse til en anden enhed. Lyd bliver blandet og synkroniseret svarende til et 3-vejsopkald.

Support

BRUG FOR MERE HJÆLP?

poly.com/support

Plantronics, Inc.

345 Encinal Street
Santa Cruz, CA 95060
United States

Plantronics B.V.

Scorpius 171
2132 LR Hoofddorp
Netherlands

© 2020 Plantronics, Inc. Alle rettigheder forbeholdes. Plantronics, propeldesignet og Poly-logoet er varemærker tilhørende Plantronics, Inc. Alle øvrige varemærker tilhører deres respektive ejere. Fremstillet af Plantronics, Inc.

212877-03 10.20