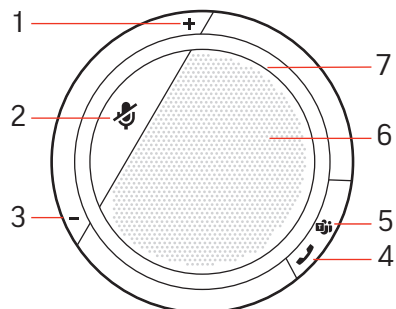
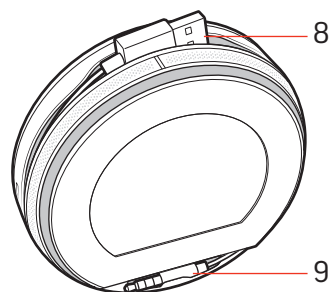


Introducción



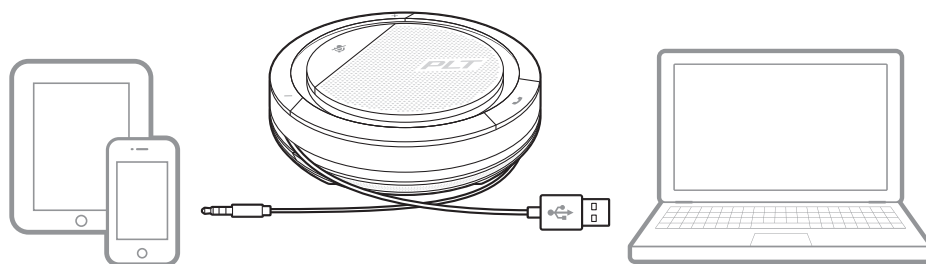
- 1 Subir volumen
- 2 Mute
- 3 Bajar volumen
- 4 Botón de llamada
- 5 Microsoft Teams (solo modelo Teams, requiere aplicación)



- 6 Altavoz
- 7 Luz indicadora
- 8 Cable USB
- 9 Cable de 3,5 mm (solo en el modelo Calisto 5200)

Conexión del altavoz manos libres

Conecta el altavoz manos libres a un ordenador mediante el cable USB. Conecta el altavoz manos libres a tu tablet o teléfono móvil mediante el cable de 3,5 mm (solo en el modelo Calisto 5200). Utiliza el altavoz manos libres para reproducir música o el audio de una llamada.



Cómo combinar audio

Para combinar una llamada USB con una de 3,5 mm, debe haber una llamada de cualquiera de dichos tipos activa. Realiza la otra conexión en un dispositivo independiente. El audio se combinará y sincronizará, de forma similar a una llamada de 3 interlocutores.

Asistencia

¿NECESITAS MÁS AYUDA?

poly.com/support

Plantronics, Inc.

345 Encinal Street
Santa Cruz, CA 95060
United States

Plantronics B.V.

Scorpius 171
2132 LR Hoofddorp
Netherlands

© 2020 Plantronics, Inc. Todos los derechos reservados. Poly, el diseño del logotipo de la hélice y el logotipo de Poly son marcas registradas de Plantronics Inc. Las demás marcas registradas son propiedad de sus respectivos propietarios. Fabricado por Plantronics, Inc.

212877-08 10.20