

# Calisto 3200/5200

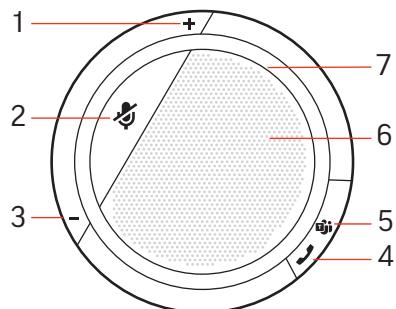
## Проводной спикерфон

Руководство пользователя

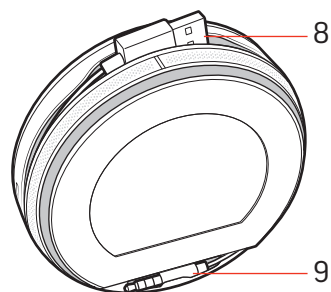
# Комплект поставки

Обзор	3
Подключение спикерфона	4
Ежедневное использование	5
Питание	5
Ответ на вызов или завершение вызова	5
Отключение/включение микрофона	6
Громкость	6
Кнопка Microsoft Teams (только для моделей с поддержкой Teams)	6
Музыка	6
Совмещение нескольких источников звука	6
Поддержка	7

# Обзор



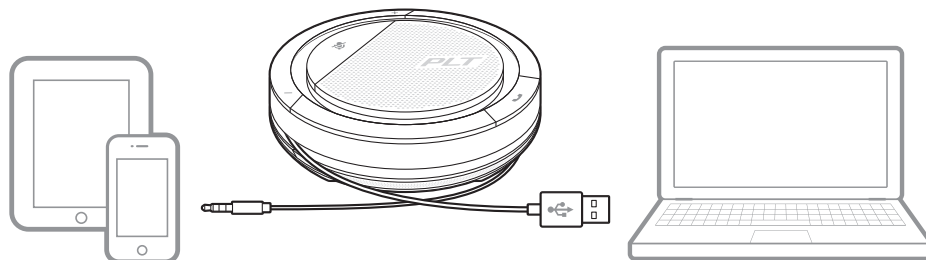
- 1 Увеличение громкости
- 2 Отключение микрофона
- 3 Уменьшение громкости
- 4 Кнопка управления вызовами
- 5 Microsoft Teams (только на моделях с поддержкой Teams; требуется приложение)



- 6 Динамик
- 7 Светодиодный индикатор
- 8 Кабель USB
- 9 Кабель с разъемом 3,5 мм (только для модели Calisto 5200)

# Подключение спикерфона

Для подключения спикерфона к компьютеру используйте кабель USB. Для подключения спикерфона к планшету или мобильному телефону используйте кабель с разъемом 3,5 мм (только для модели Calisto 5200). Используйте спикерфон для прослушивания музыки или звука во время вызовов.



# Ежедневное использование

## Питание

Подключите кабель USB к компьютеру. На спикерфоне включится белый световой индикатор, который останется включенным, пока спикерфон будет подключен к источнику питания.

Подключите кабель с разъемом 3,5 мм к планшету или мобильному устройству.

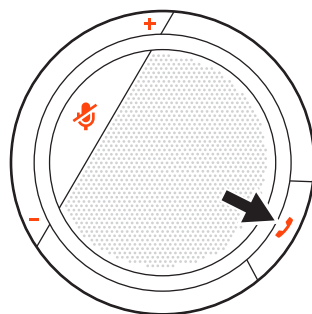
**ПРИМЕЧАНИЕ** Информация, приведенная в таблице, относится только к модели Calisto 5200, в Calisto 3200 нет встроенного аккумулятора.

Состояние	Время работы в режиме разговора	Индикатор
Высокий уровень заряда аккумулятора	Более 12 часов	«Battery high» («Высокий уровень заряда аккумулятора»)
Средний уровень заряда аккумулятора	Менее 12 часов, более 2 часов	«Battery medium» («Средний уровень заряда аккумулятора»)
Низкий уровень заряда аккумулятора	Менее 2 часов, более 30 минут	Если время работы в режиме разговора составляет менее 2 часов, воспроизводится уведомление «Battery low» («Низкий уровень заряда аккумулятора»).
Критически низкий уровень заряда аккумулятора	30 минут или меньше	30 минут: уведомление «Battery Low» («Низкий уровень заряда аккумулятора») повторяется каждые 15 минут. 10 минут: уведомление «Battery Low» («Низкий уровень заряда аккумулятора») повторяется каждые 5 минут. 0 минут: уведомление «Power off» («Питание выключено») воспроизводится один раз.

**Важно.** Если при подключении спикерфона питание не включается автоматически, нажмите и удерживайте кнопку управления вызовами и кнопку отключения микрофона в течение 4 секунд, чтобы включить питание вручную. Повторное выполнение этих действий приведет к выключению питания устройства.

## Ответ на вызов или завершение вызова

Короткое нажатие на кнопку управления вызовами позволяет принять или завершить вызов.




Отключение/включение  
микрофона

Короткое нажатие на кнопку отключения микрофона позволяет включить или отключить микрофон.

Громкость

Для увеличения или уменьшения громкости нажимайте кнопки увеличения (+) или уменьшения (-) громкости.

Кнопка Microsoft Teams  
(только для моделей с  
поддержкой Teams)

Когда вы не разговариваете по телефону, нажмите кнопку Teams , чтобы использовать Microsoft Teams.

**ПРИМЕЧАНИЕ** Необходимо установить приложение Microsoft Teams.

Музыка

Для повышения удобства во время прослушивания с использованием разъема 3,5 мм (только для модели Calisto 5200) переведите спикерфон в режим воспроизведения музыки посредством нажатия и удержания кнопки отключения микрофона в течение 4 секунд. Прежде чем совершать или принимать вызовы, отключите режим воспроизведения музыки посредством нажатия кнопки отключения звука.

Совмещение  
нескольких источников  
звука

Для совмещения вызовов через интерфейс USB и разъем 3,5 мм необходимо активировать вызов через интерфейс USB или разъем 3,5 мм. Подключите другое соединение с отдельным устройством. Источники звука будут совмещены и синхронизированы, как при трехстороннем вызове.

# Поддержка

## ТРЕБУЕТСЯ ПОМОЩЬ?

[poly.com/support](https://poly.com/support)

**Plantronics, Inc.**

345 Encinal Street  
Santa Cruz, CA 95060  
United States

**Plantronics B.V.**

Scorpius 171  
2132 LR Hoofddorp  
Netherlands

© 2020 Plantronics, Inc. Все права защищены. Poly, символ в виде пропеллера и логотип Poly являются товарными знаками компании Plantronics, Inc. Все остальные товарные знаки являются собственностью соответствующих владельцев. Произведено компанией Plantronics, Inc.

212877-25 10.20