

# Plantronics Explorer 10

User Guide

# Obsah

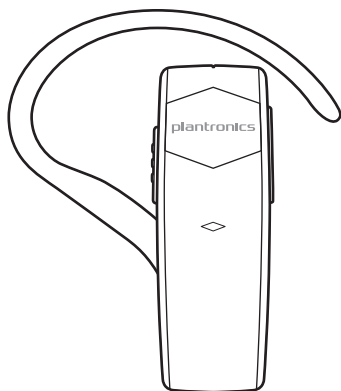
Vítejte	3
Obsah balení	4
Přehled náhlavní soupravy	5
Spárování a nabíjení	6
Párování	6
Aktivace režimu párování	6
Používání dvou telefonů	6
Opětovné připojení	6
Nabíjení	6
Nasazení	7
Základy	8
Přijetí nebo ukončení hovoru	8
Nastavení hlasitosti	8
Vypnutí mikrofonu	8
Opětovné vytočení	8
Hlasové vytáčení (funkce telefonu)	8
Zapnutí a vypnutí hlasových oznámení	8
Specifikace	9

# Vítejte

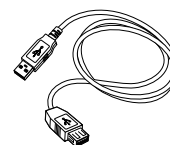
Gratulujeme k zakoupení nového produktu Plantronics. Tento návod k obsluze obsahuje pokyny pro nastavení a používání vaší náhlavní soupravy Náhlavní souprava Explorer 10.

Před instalací či používáním výrobku si projděte bezpečnostní pokyny, kde se dozvíte důležité informace o bezpečnosti výrobku.

# Obsah balení



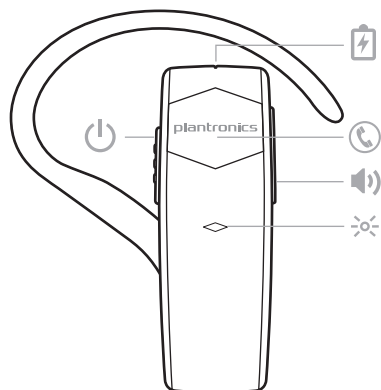
Headset



Nabíjecí kabel USB

**POZNÁMKA** *Obsah se liší v závislosti na produktu.*

# Přehled náhlavní soupravy



Nabíjecí konektor



Tlačítko hovorů



Tlačítko hlasitosti: cyklické procházení nastavením hlasitosti



Dioda LED náhlavní soupravy (kontrolka)

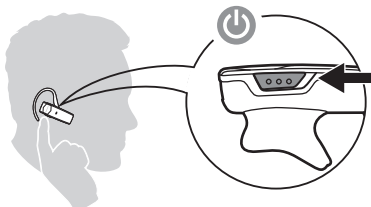


Tlačítko napájení

---

# Spárování a nabíjení

- Párování** Bud'te opatrní. Prosím, přečtete si důležité informace o bezpečnosti v samostatné příručce pro bezpečné používání.
- 1 Nasad'te si náhlavní soupravu a zapněte ji. Po prvním nasazení a zapnutí se zahájí proces párování. Zazní hlášení „pairing“ (probíhá párování) a kontrolky náhlavní soupravy blikají červeně a modře.



- 2 Aktivujte funkci Bluetooth® na svém telefonu a nechte ho vyhledat nová zařízení.
  - iPhone Nastavení > Bluetooth > Zap\*
  - Android™ Nastavení > Bluetooth: Zap > Vyhledat zařízení\*

**POZNÁMKA** \* Nabídky se mohou lišit v závislosti na zařízení.

- 3 Vyberte možnost „PLT\_E10“.  
V případě potřeby zadejte jako heslo čtyři nuly (0000) nebo přijměte připojení.  
Po úspěšném spárování uslyšíte oznámení „pairing successful“ (párování bylo úspěšné).

**Aktivace režimu párování** Stiskněte tlačítko hovorů ☎, dokud kontrolka bliká červeně a modře nebo dokud nezazní hláška „pairing“ (párování).

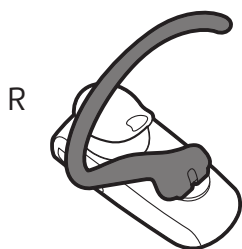
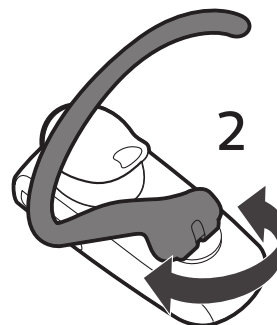
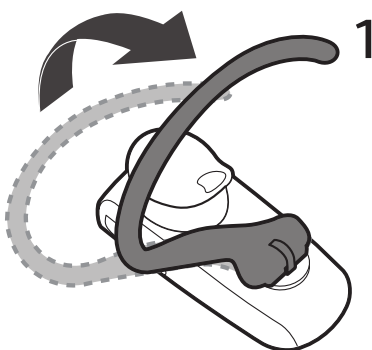
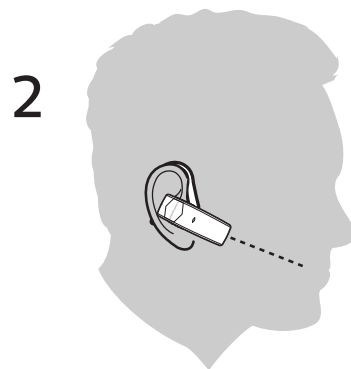
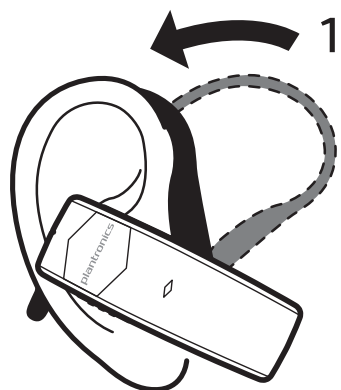
**Používání dvou telefonů** Technologie Multipoint umožňuje spárovat druhý telefon a přijímat hovory pomocí jednoho z obou telefonů. Chcete-li spárovat druhý nebo nový telefon, viz „Aktivace režimu párování“.

**Opětovné připojení** Náhlavní souprava Bluetooth má efektivní dosah až 10 metrů. Pokud ztratíte připojení, náhlavní souprava se pokusí o opětovné připojení. Pokud se náhlavní soupravě nepodaří připojení obnovit, jednou stiskněte tlačítko hovorů ☎ nebo náhlavní soupravu připojte manuálně pomocí nabídky zařízení Bluetooth na telefonu.

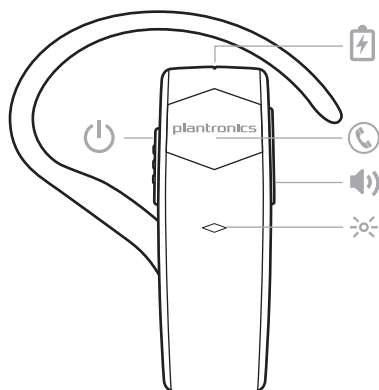
**Nabíjení** Náhlavní souprava je dostatečně nabitá pro spárování a uskutečnění několika hovorů. Úplné nabití náhlavní soupravy trvá 2 hodiny. Po dokončení nabíjení kontrolka 🔌 zhasne.

# Nasazení

Náhlavní soupravu lze používat na pravém i levém uchu. Nasazení lze upravit otočením smyčky dle obrázku.



# Základy



Přijetí nebo ukončení hovoru

Stiskněte tlačítko hovorů ☎.

Nastavení hlasitosti Tisknutím tlačítka hlasitosti 🔊 můžete dokola procházet přednastavené úrovně.

Vypnutí mikrofonu

Během probíhajícího hovoru stiskněte a podržte tlačítko hlasitosti 🔊 po dobu 2 sekund. Uslyšíte oznámení „mute on“ (mikrofon vypnutý) nebo „mute off“ (mikrofon zapnutý).

Opětovné vytočení

Chcete-li volat poslední volané číslo, dvakrát stiskněte tlačítko hovorů. ☎

Hlasové vytáčení (funkce telefonu)

Na 2 s podržte stisknuté tlačítko hovorů ☎, vyčkejte na výzvu telefonu a vyslovte jméno uložené v seznamu kontaktů.

Zapnutí a vypnutí hlasových oznámení

Když je náhlavní souprava zapnutá a neprobíhá hovor, lze hlasové hlášky vypnout stisknutím tlačítka hlasitosti 🔊 a tlačítka hovorů ☎ na déle než 4 sekundy.



# Specifikace

<b>Doba hovoru</b>	Až 11 hodin
<b>Pohotovostní režim</b>	Až 12 dní
<b>Provozní vzdálenost (dosah)</b>	Až 10 metrů, třída II
<b>Hmotnost náhlavní soupravy</b>	11 g
<b>Konektor pro nabíjení</b>	Nabíjecí mikroport USB
<b>Typ baterie</b>	Nabíjecí, bez možnosti výměny, lithium ion polymer
<b>Doba nabíjení (maximální)</b>	Plné po 2 hodinách
<b>Požadavky na napájení</b>	5 V ss. – 180 mA
<b>Verze technologie Bluetooth</b>	Bluetooth v3.0
<b>Profily Bluetooth</b>	Hands-Free (HFP) Profile 1.6 a Headset (HSP) Profile 1.2; Advanced Audio Distribution Profile (A2DP)
<b>Provozní teplota</b>	0 až 50 °C
<b>Skladovací teplota</b>	-40 až 85 °C
<b>Teplota při nabíjení</b>	0 až 40 °C

# Podpora

---

**CS**  
Tel.: 0800 410 014

**FI**  
Tel.: 0800 117095

**NO**  
Tel.: 80011336

---

**AR**  
Tel.: +44 (0)1793 842443\*

**FR**  
Tel.: 0800 945770

**PL**  
Tel.: +44 (0)1793 842443\*

---

**CS**  
Tel.: +44 (0)1793 842443\*

**GA**  
Tel.: 1800 551 896

**PT**  
Tel.: 0800 84 45 17

---

**DA**  
Tel.: 80 88 46 10

**HE**  
Tel.: +44 (0)1793 842443\*

**RO**  
Tel.: +44 (0)1793 842443\*

---

**DE**  
Deutschland 0800 9323 400  
Österreich 0800 242 500  
Schweiz 0800 932 340

**HU**  
Tel.: +44 (0)1793 842443\*

**RU**  
Tel.: 8-800-100-64-14  
Tel.: +44 (0)1793 842443\*

---

**EL**  
Tel.: +44 (0)1793 842443\*

**IT**  
Tel.: 800 950934

**SV**  
Tel.: 0200 21 46 81

---

**ES**  
Tel.: 900 803 666

**NL**  
NL 0800 7526876  
BE 0800 39202  
LUX 800 24870

**TR**  
Tel.: +44 (0)1793 842443\*

---

\* Podpora v angličtině.

**Informace o bezpečnosti:** viz samostatná brožura „Pro vaše bezpečí“

**Podrobnosti 2leté omezené záruky:** [plantronics.com/warranty](http://plantronics.com/warranty)

---

## POTŘEBUJETE DALŠÍ NÁPOVĚDU?

[plantronics.com/support](http://plantronics.com/support)

**plantronics®**  
Simply Smarter Communications™

### **Plantronics, Inc.**

345 Encinal Street  
Santa Cruz, CA 95060  
United States

### **Plantronics BV**

South Point Building C  
Scorpius 140  
2132 LR Hoofddorp, Nizozemsko

© 2017 Plantronics, Inc. Plantronics, Plantronics Explorer a Simply Smarter Communications jsou ochranné známky společnosti Plantronics, Inc., registrované v USA a dalších zemích a Explorer je ochranná známka společnosti Plantronics, Inc. Ochranné známky Bluetooth jsou majetkem společnosti Bluetooth SIG Inc., veškeré použití společnosti Plantronics, Inc., podléhá licenčním podmínkám. iPhone je ochranná známka společnosti Apple Inc. registrované v USA a dalších zemích. Všechny ostatní obchodní značky jsou vlastnictvím svých příslušných majitelů.

Patenty v patentovém řízení

203760-02 (01.17)