

Plantronics Explorer 10

ユーザーガイド

目次

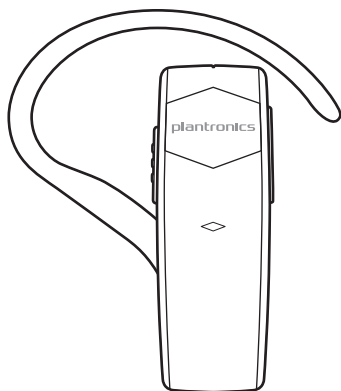
ようこそ	3
パッケージ内容	4
ヘッドセットの概要	5
Pair and Charge	6
ペアリング	6
ペアリングモードを有効にする	6
Use two phones	6
再接続	6
充電	6
快適にお使いいただくために	7
基本操作	8
着信への応答と通話の終了	8
音量調節	8
ミュート	8
リダイヤル	8
音声ダイヤル（電話機能）	8
製品仕様	9

ようこそ

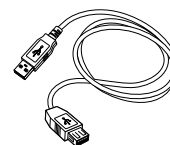
Plantronics 製品をお買い上げいただき、ありがとうございます。このガイドには、Explorer 10 ヘッドセットの設定方法と使用方法が記載されています。

製品を設置および使用する前に、安全に関する注意事項をお読みください。

パッケージ内容



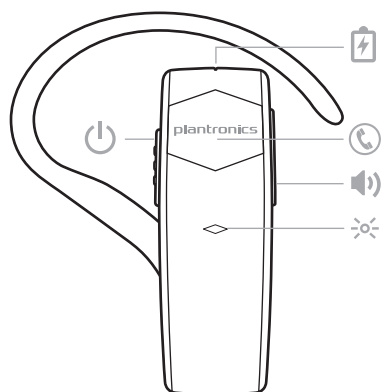
ヘッドセット



USB 充電ケーブル

注 *内容は製品によって異なる場合があります。

ヘッドセットの概要



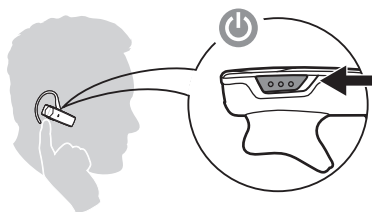
-
- | | |
|---|------------------------|
|  | 充電端子 |
|  | コールボタン |
|  | 音量調節ボタン：音量設定を変更します |
|  | ヘッドセットの LED（インジケータライト） |
|  | 電源ボタン |
-

Pair and Charge

ペアリング

製品を安全にお使いいただくために、別添の安全性に関するガイドをご確認ください。


- 1 ヘッドセットを装着した状態で、電源をオンにします。ペアリングは、この操作を初めて行った時に開始されます。"Pairing" (ペアリング) というメッセージが流れ、インジケータライトが赤と青で点滅します。



- 2 携帯電話のBluetooth®を有効にして新しいデバイスの検索を行います。
 - iPhone [設定] > [Bluetooth] > オン*
 - Android™ [設定] > [Bluetooth : オン] > [デバイスの検索] *

注 *メニューはデバイスによって異なる可能性があります。
- 3 [PLT_E10] を選択します。
必要に応じて、4桁のゼロ (0000) のパスコードを入力するか、接続を確定します。
正常にペアリングされると、"Pairing successful" (ペアリングが成功しました) という音声流れます。


ペアリングモードを有効にする

コールボタン  を押したまま、インジケータライトが赤と青に点滅して、「Pairing (ペアリング)」というメッセージが流れるまで待ちます。


Use two phones

Multipoint technology lets you pair a second phone and answer calls on either phone. To pair a second or a new phone see "Activate pair mode."

再接続

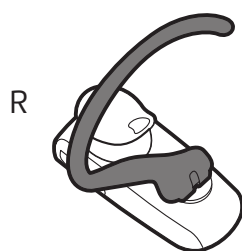
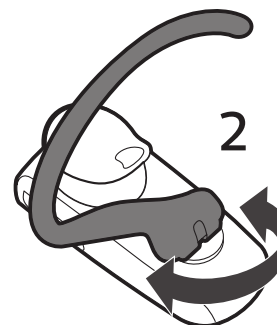
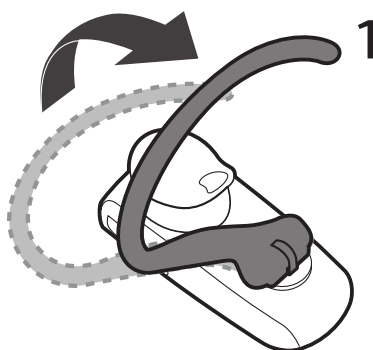
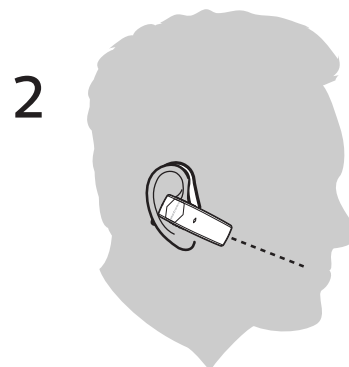
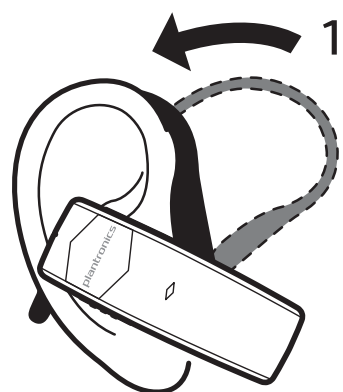
Bluetooth ヘッドセットの通信距離は、最大約 10 メートルまでです。接続が切断された場合、ヘッドセットは再接続を試みます。再接続されない場合は、コールボタン  を押すか、電話の Bluetooth デバイスメニューから手動で接続します。

充電

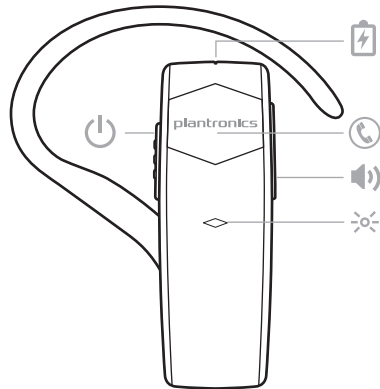
新しいヘッドセットは、ペアリングと数回分の通話ができる状態に充電されています。ヘッドセットのフル充電にかかる時間は 2 時間です。充電が完了するとインジケータライト  が消灯します。

快適にお使いいただくために

ヘッドセットを右耳と左耳のどちらにも装着できます。よりフィット感を高めるには、図のようにヘッドセットのイヤークリップを回してください。



基本操作



着信への応答と通話の
終了

コールボタン ☎ を押します。

音量調節 音量ボタン 🔊 を押して、音量レベルを変更します。

ミュート

通話中に、音量調節ボタン 🔊 を2秒間押し続けてください。"mute on" (ミュートオン) または"mute off" (ミュートオフ) というメッセージが流れます。

リダイヤル

リダイヤルする場合は、コールボタン ☎ を2回押します。

音声ダイヤル (電話機
能)

スマートフォンに音声認識機能が搭載されている場合は、コールボタン ☎ を2秒間押し、携帯電話からのメッセージを待ちます。

製品仕様

連続通話時間	最大約 11 時間
連続待受時間	最大約 12 日間
通信距離	最大約 10m、Class II
重量	約 10 g
充電コネクタ	Micro USB 充電
電池タイプ	充電式リチウムイオンポリマー電池 (交換不可)
充電時間	2 時間 (フル充電の場合)
電源仕様	5V DC、180mA
Bluetooth バージョン	Bluetooth v3.0
Bluetooth プロファイル	ハンズフリー (HFP) プロファイル 1.6 およびヘッドセット (HSP) プロファイル 1.2、Advanced Audio Distribution Profile (A2DP)
使用温度	32°F~122°F (0~50°C)
保管温度	-40°F~185°F (-40~85°C)
充電温度	0°C~40°C

NEED MORE HELP?

plantronics.com/support

plantronics®
Simply Smarter Communications™

Plantronics, Inc.

345 Encinal Street
Santa Cruz, CA 95060
United States

Plantronics BV

South Point Building C
Scorpius 140
2132 LR Hoofddorp, Netherlands

© 2015 Plantronics, Inc. Plantronics, Plantronics Explorer and Simply Smarter Communications are trademarks of Plantronics, Inc. registered in the US and other countries, and Explorer is a trademark of Plantronics, Inc. Bluetooth trademarks are owned by Bluetooth SIG Inc., any use by Plantronics, Inc. is under license. iPhone is a trademark of Apple Inc., registered in the US and other countries. All other trademarks are the property of their respective owners.

Patents pending
203760-16 (01.15)

plantronics®

