

Plantronics Explorer 10

User Guide

Contents

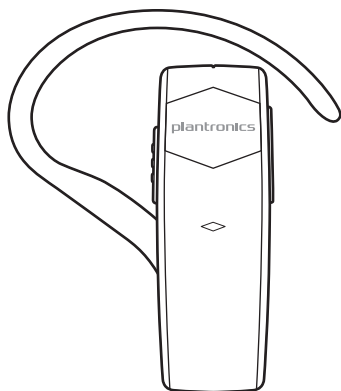
Bun venit	3
Conținutul pachetului	4
Prezentare generală căști	5
Pair and Charge	6
Împerecheați casca	6
Activați modul de împerechere	6
Utilizați 2 telefoane	6
Reconectare	6
Încărcare	6
Montare	7
Opțiuni elementare	8
Answer or end a call	8
Adjust the volume	8
Mut	8
Reapelarea ultimului număr	8
Apelare vocală (funcție telefon)	8
Activarea/dezactivarea comenzii vocale	8
Specificații	9

Bun venit

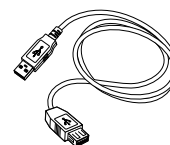
Felicitări pentru achiziționarea noului produs Plantronics. Acest ghid furnizează instrucțiuni pentru configurarea și utilizarea noii căști Explorer 10 headset.

Pentru informații importante despre siguranța produsului, înainte de instalarea sau utilizarea acestuia, consultați Instrucțiuni de siguranță.

Conținutul pachetului



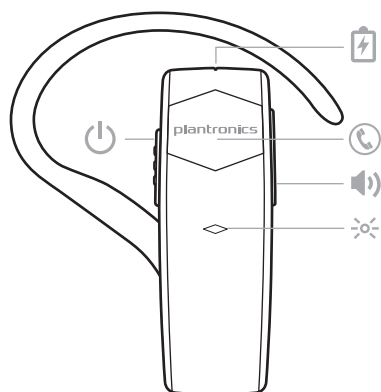
Căști



Cablu de încărcare USB

NOTĂ *Conținutul poate varia în funcție de produs.

Prezentare generală căști



Port de încărcare



Buton Apel



Buton Volum: Ciclu prin setările volumului



LED cască (indicator luminos)



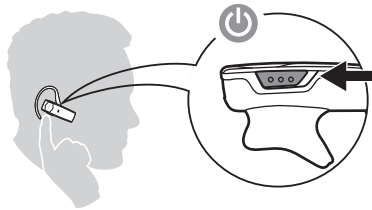
Buton de alimentare

Pair and Charge

Împerecheați casca

Siguranța înainte de toate! Citiți ghidul cu instrucțiuni de siguranță separat pentru informațiile importante cu privire la siguranță.

- 1 Purtând casca, porniți-o. Prima dată când faceți acest lucru va începe procesul de împerechere. Auziți „pairing” (împerechere) și indicatorul căștii va lumina red and blue intermitent.



- 2 Activați Bluetooth® pe telefonul dvs. și setați-l pentru a căuta dispozitive noi.
 - **iPhone** Setări > Bluetooth > Pornit*
 - **Android™** Setări > Bluetooth: Pornit > Scanare dispozitive*

NOTĂ *Meniurile pot varia în funcție de dispozitiv.

- 3 Selectați „PLT_E10”.
Dacă este necesar, introduceți patru zerouri (0000) pentru codul de acces sau acceptați conexiunea.

După împerecherea cu succes, veți auzi „pairing successful” (împerechere reușită).

Activați modul de împerechere

Apăsăți butonul Apel ☎ până când indicatorul luminează intermitent albastru și auziți mesajul „pairing” (împerechere).

Utilizați 2 telefoane

Tehnologia multipunct vă permite să împerecheați și un al doilea telefon și să răspundeți la apeluri primite pe oricare dintre telefoane. Pentru a împerechea un al doilea telefon sau un telefon nou consultați „Activare mod împerechere”.

Reconectare

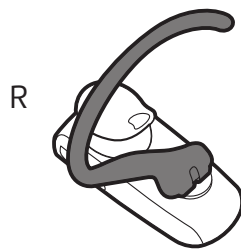
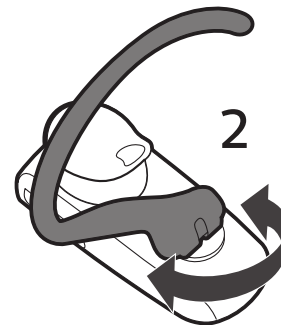
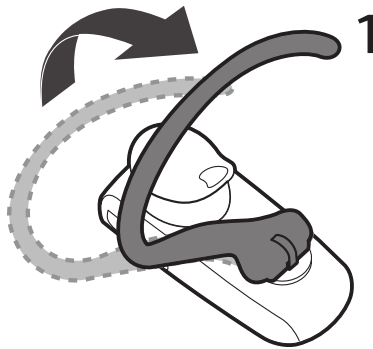
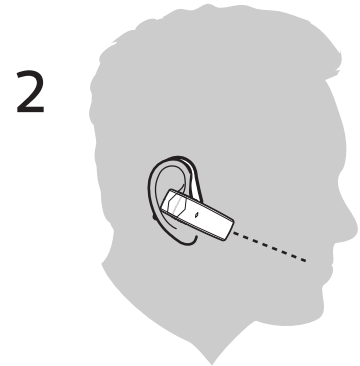
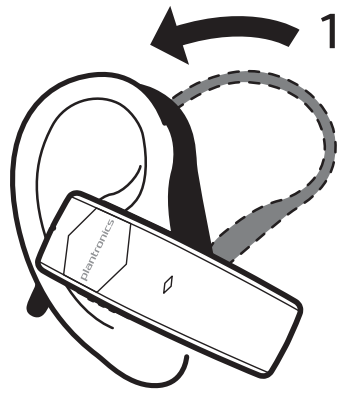
Casca Bluetooth are o rază efectivă de până la 33 ft (10 metri). Dacă pierdeți conexiunea, căștile încearcă să restabilească o conexiune. În cazul în care căștile nu se pot reconecta, atingeți butonul Apel ☎ sau conectați-le manual prin meniul Bluetooth al dispozitivului.

Încărcare

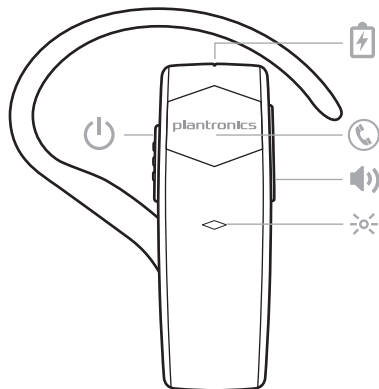
Casca dvs. dispune de suficientă energie pentru împerechere și pentru a efectua câteva apeluri. Este nevoie de două ore pentru a încărca complet casca, iar indicatorul luminos 🔌 se va opri imediat ce încărcarea este completă.

Montare

Puteți purta casca pe urechea dreaptă sau stângă. Pentru a-i regla poziția, rotiți suportul auricular conform indicațiilor.



Opțiuni elementare



Answer or end a call	Tap the Call ☎ button.
Adjust the volume	Tap the Volume button 🔊 to cycle through preset levels.
Mut	În timpul unei apel activ, mențineți apăsat butonul Volum 🔊 timp de 2 secunde. Veți auzi „mute on” (activare mut) sau „mute off” (dezactivare mut).
Reapelarea ultimului număr	Pentru a apela ultimul număr la care ați sunat, apăsați de două ori pe butonul Apel ☎ .
Apelare vocală (funcție telefon)	Apăsați butonul Apel ☎ timp de 2 secunde, așteptați solicitarea telefonului, apoi cereți telefonului să apeleze numele unui contact memorat.
Activarea/dezactivarea comenzii vocale	Atunci când casca este activată și nu sunteți în timpul unui apel, comenzile vocale pot fi oprite prin apăsarea butonului de 🔊 volum și a butonului de ☎apel pentru mai mult de 4 secunde.

Specificații

Timp de convorbire	Până la 11 ore
Timp de standby	Până la 12 zile
Distanță de operare (rază de acțiune)	Până la 33 ft (10 metri), clasa II
Greutate cască	11 grame
Conector de încărcare	Încărcare micro USB
Tipul bateriei	Litiu ion polimer, reîncărcabilă, neînlocuibilă
Timp de încărcare (maxim)	2 ore pentru încărcare completă
Cerințe de alimentare	5 V c.c. – 180 mA
Versiune Bluetooth	Bluetooth v3.0
Profiluri Bluetooth	Profil Hands-Free (HFP) 1,6 și profil căști (HSP) 1,2 Advanced Audio Distribution Profile (A2DP)
Temperatură de funcționare	32°F - 122°F (0 - 50°C)
Temperatură de depozitare	-40°F - 185°F (-40 - 85°C)
Temperatură de încărcare	32°F - 104°F (0 - 40°C)

Asistență

EN
Tel: 0800 410014

FI
Tel: 0800 117095

NO
Tel: 80011336

AR
Tel: +44 (0)1793 842443*

FR
Tel: 0800 945770

PL
Tel: +44 (0)1793 842443*

CS
Tel: +44 (0)1793 842443*

GA
Tel: 1800 551 896

PT
Tel: 0800 84 45 17

DA
Tel: 80 88 46 10

HE
Tel: +44 (0)1793 842443*

RO
Tel: +44 (0)1793 842443*

DE
Deutschland 0800 9323 400
Österreich 0800 242 500
Schweiz 0800 932 340

HU
Tel: +44 (0)1793 842443*

RU
Tel: 8-800-100-64-14
Tel: +44 (0)1793 842443*

EL
Tel: +44 (0)1793 842443*

IT
Tel: 800 950934

SV
Tel: 0200 21 46 81

ES
Tel: 900 803 666

NL
NL 0800 7526876
BE 0800 39202
LUX 800 24870

TR
Tel: +44 (0)1793 842443*

**Asistență în limba engleză*

Informații privind siguranța: consultați broșura separată „Pentru siguranța dvs.”
Detalii privind garanția limitată de 2 ani: plantronics.com/warranty

AVEȚI NEVOIE DE MAI MULTĂ ASISTENȚĂ?

plantronics.com/support

plantronics®
Simply Smarter Communications™

Plantronics, Inc.
345 Encinal Street
Santa Cruz, CA 95060
Statele Unite

Plantronics BV
South Point Building C
Scorpius 140
2132 LR Hoofddorp, Netherlands

© 2016 Plantronics, Inc. Plantronics, Plantronics Explorer și Simply Smarter Communications sunt mărci comerciale ale Plantronics, Inc. înregistrate în SUA și alte țări, iar Explorer este o marcă comercială a Plantronics, mărcile comerciale Inc. Bluetooth aparțin Bluetooth SIG Inc., orice utilizare de către Plantronics, Inc. se va face cu licență. iPhone este marcă comercială a Apple Inc., înregistrată în SUA și alte țări. Toate celelalte mărci comerciale sunt proprietatea deținătorilor respectivi.

Patente în așteptare
203760-06 (11.16)