

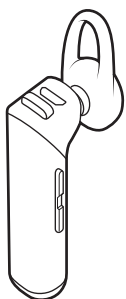
Explorer 100 系列

用户指南

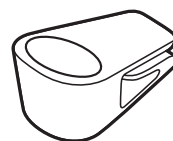
内容

盒中物品	3
耳机概述	4
配对	5
设备配对	5
配对模式	5
基础知识	6
应答或结束通话	6
调整音量	6
静音	6
重拨	6
语音控制	6
选择语言	6
配对模式	6
充电和佩戴调整	7
充电	7
调节佩戴方式	7
耳机功能	8
音乐及更多内容	8
指示灯解读	8
语音提示	8
DeepSleep 模式	8
安装应用程序	8
规格	9
支持	10

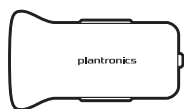
盒中物品



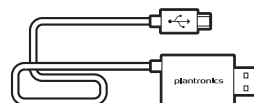
耳机



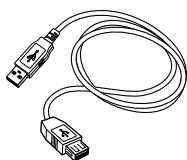
车载通风口夹*




车载电源充电器*



2合1组合电缆*



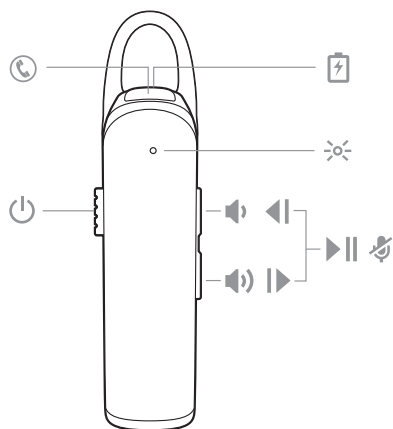
微型 USB 线缆*



可选耳套

注 *配件可能因产品不同而不同。


耳机概述

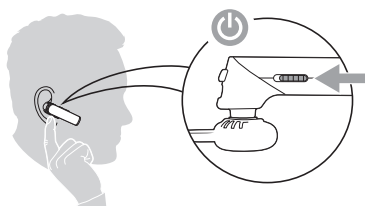


☎	通话按钮
🔋	充电端口
☀	耳机 LED (指示灯)
⏻	电源按钮
🔊	调大音量
🔊	调小音量
⏪	上一首
⏩	下一首
⏸	播放/暂停
🔇	静音

配对

设备配对 第一次开启耳机，耳机就会进入配对模式。

- 1 滑动开启电源开关。您将听到“pairing”（正在配对），且指示灯  会呈红灯和蓝灯交替闪烁。





- 2 激活电话上的蓝牙*并将其设置为搜索新设备。

- iPhone 设置 > 蓝牙 > 开启*
- Android 设置 > 蓝牙: 开启 > 扫描设备*

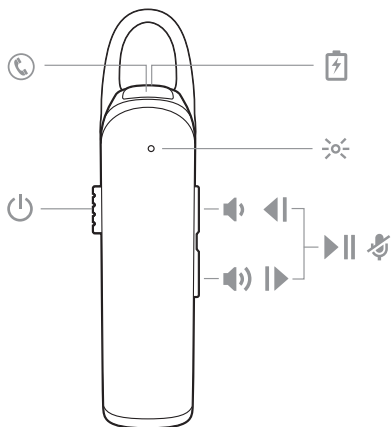
注 * 菜单可能因设备不同而不同。

- 3 选择“PLT E100 Series。”
如有必要，输入密码四个零 (0000) 或接受连接。

配对成功后，您将听到“pairing successful”（配对成功），且指示灯  会停止闪烁。

配对模式 佩戴耳机，然后打开电源。按住通话  按钮，直至听到“pairing”（正在配对）。您的耳机最多可与 2 台设备配对。

基础知识



应答或结束通话

轻触通话 ☎ 按钮。

调整音量

轻触音量增加 🔊 或音量减小 🔊 按钮。

静音

通话期间，同时按住音量增加 🔊 和音量减小 🔊 按钮 2 秒钟，直至听到“mute on”（静音开）或“mute off”（静音关）。

重拨

两次拨打通话 ☎ 按钮可呼叫您上次拨打的号码。

语音控制

Siri、Google Now™、Cortana 按住通话 ☎ 按钮 2 秒钟，等待手机提示，以激活语音拨号、搜索和其他智能手机语音控件。

选择语言

同时按住音量增加 🔊 和音量减小 🔊 按钮，直至听到“welcome”（欢迎）。遵循语音提示来选择耳机语言。*


注 *欧洲、俄罗斯和非洲不提供语言选择。

配对模式

佩戴耳机，然后打开电源。按住通话 ☎ 按钮，直至听到“pairing”（正在配对）。您的耳机最多可与 2 台设备配对。

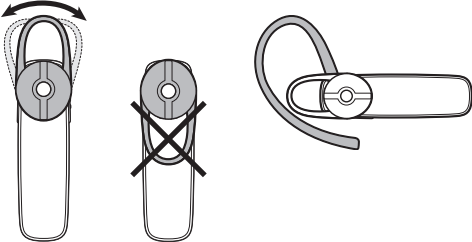
充电和佩戴调整

充电

耳机充满电需要 2 小时；充电完成后，指示灯  将关闭。

调节佩戴方式

通用型耳塞配有薄耳套，弯曲后可舒适地塞入每个耳廓。要调节佩戴方式，您可旋转耳机上的耳塞，或添加可选的夹扣耳套。



耳机功能

音乐及更多内容

通过耳机聆听音乐、播客、导航及其他音频流。

播放或暂停音频

同时按住调大/调小音量按钮。

跳至下一首曲目

按住调大音量按钮 2 秒钟。

播放上一首曲目

按下调小音量按钮 2 秒即可重新播放当前曲目。按下按钮两次（每次按 2 秒）即可回到上一曲目。

指示灯解读

您的耳机上有一个指示灯，它将在状态改变或在按下一个按钮时闪烁。

您可能会看到以下一些示例：

- 充电时恒亮红色，充电完成后恒亮蓝色
- 配对过程中闪烁红色和蓝色
- 当电池电量低时，双闪红色
- 来电时双闪蓝色

语音提示

您的耳机告知您状态更改情况。例如：

“Power on”（电源开）

“Pairing successful”（配对成功）

“Phone 1 connected”（电话 1 已连接）

“Talk time (x) hours”（通话时间 (x) 小时）

“Mute on”（静音开）

“Answering call”（接听电话）

“Recharge headset”（为耳机充电）

DeepSleep 模式

如果将耳机保持开启但其超出已配对手机有效范围 120 分钟以上时，耳机将会进入 DeepSleep® 模式以节约电量。

一旦进入您手机的有效范围，按任意按钮即可退出 DeepSleep 模式。如果您的手机也正在响铃，再次轻触通话按钮即可接听电话。

安装应用程序

通过安装我们免费的移动应用程序 Plantronics Hub for iOS/Android 以充分利用您的耳机。了解耳机的所有功能，查看说明，以及通过智能手机轻松获取 Plantronics 支持。

plantronics.com/apps



规格

通话时间	长达 7 小时
待机时间	长达 11 天
操作距离（有效范围）	距离手机或桌子最远 33 英尺（10 米），II 类
耳机重量	7.8 克
充电连接器	微型 USB 充电
电池类型	可充电、不可更换的聚合物锂电池
充电时间（最长）	2 小时可充满电
DeepSleep 模式	提供最长 180 天待机时间
电源要求	5V DC - 150 mA
蓝牙版本	蓝牙版本 4.1
蓝牙配置文件	免提配置文件 v1.6 (HFP)、耳机配置文件 v1.2 (HSP)、简单安全配对 (SSP)
防潮保护	否
操作温度	32°F - 102°F (0 - 40°C)
存储温度	32°F - 102°F (0 - 40°C)
充电温度	32°F - 104°F (0 - 40°C)

支持

CN 0800 410014	FI 0800 117095	NO 80011336
AR +44 (0)1793 842443*	FR 0800 945770	PL +44 (0)1793 842443*
CS +44 (0)1793 842443*	GA 1800 551 896	PT 800 84 45 17
DA 80 88 46 10	HE +44 (0)1793 842443*	RO +44 (0)1793 842443*
DE Deutschland 0800 9323 400 Österreich 0800 242 500 Schweiz 0800 932 340	HU +44 (0)1793 842443*	RU 8-800-100-64-14 +44 (0)1793 842443*
EL +44 (0)1793 842443*	IT 800 950934	SV 0200 21 46 81
ES 900 803 666	NL NL 0800 7526876 BE 0800 39202 LUX 800 24870	TR +44 (0)1793 842443*

*支持英语

有关保修详情，请转至 plantronics.com/warranty。

需要更多帮助？

plantronics.com/support

plantronics®
Simply Smarter Communications™

Plantronics, Inc.

345 Encinal Street
Santa Cruz, CA 95060
United States

Plantronics BV

South Point Building C
Scorpius 140
2132 LR Hoofddorp, Netherlands

©2016 Plantronics, Inc. DeepSleep 和 Plantronics 是 Plantronics, Inc. 在美国和其他国家/地区的注册商标。Explorer、Find MyHeadset、Plantronics Hub 和 PLT 是 Plantronics, Inc. 的商标。Bluetooth 是 Bluetooth SIG, Inc. 的注册商标。Plantronics 对其的任何使用均已获得许可。Apple、Apple 徽标、iPhone 和 Siri 是 Apple Inc. 在美国和其他国家/地区注册的商标。其他所有商标都是其相应所有者的财产。

美国专利号：US 9,264,792；D717,771；专利申请中。

206923-29 (04.16)