

Explorer serie 80

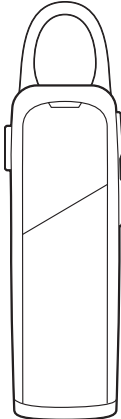
Guía de usuario

Índice


Contenido de la caja	3
Descripción general del auricular	4
Mantenga la seguridad	4
Emparejamiento	5
Emparejamiento	5
Modo de emparejamiento	5
Conceptos básicos	6
Contestar o poner fin a una llamada	6
Ajuste del volumen	6
Mute	6
Último número marcado (Redial)	6
Control por voz	6
Cambiar idioma	6
Modo de emparejamiento	6
Carga y ajuste	7
Carga	7
Ajuste de la sujeción	7
Características del auricular	8
Música y más	8
Significado de las luces	8
Avisos de voz	8
Modo DeepSleep	8
Instalación de la aplicación	8
Especificaciones	9
Asistencia	10

Contenido de la caja

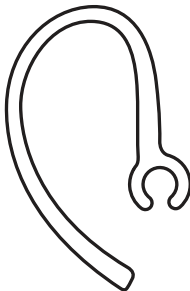
Auricular



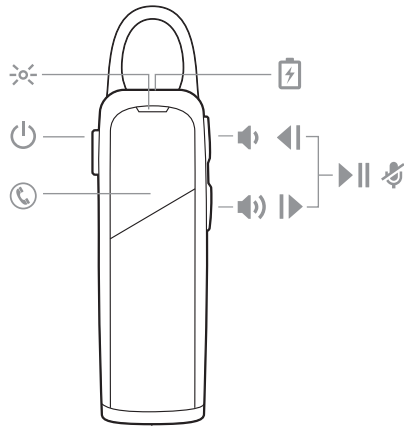
Cable de carga USB



Gancho para la oreja opcional



Descripción general del auricular



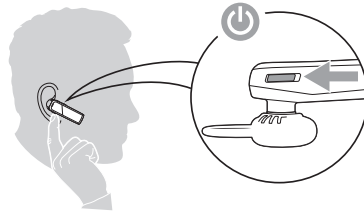
	Indicador LED del auricular (luz indicadora)
	Botón de encendido
	Botón de llamada
	Puerto de carga
	Bajar volumen
	Control + de volumen
	Retroceder
	Avanzar
	Reproducir/Pausa
	Mute

Mantenga la seguridad


Antes de utilizar el auricular, lea la guía de seguridad para obtener información relativa a la seguridad, la carga, la batería y el cumplimiento de normativas.

Emparejamiento


Emparejamiento



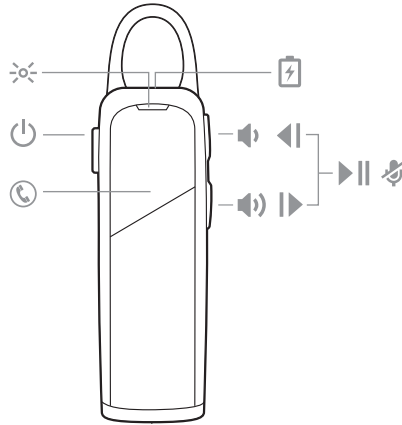
- 1 Póngase el auricular y enciéndalo.
- 2 La primera vez que lo haga, se le pedirá que seleccione su idioma entre tres opciones.*
NOTA *La selección de idioma no está disponible en Europa, Rusia ni África.
- 3 Al acabar, oirá "emparejamiento". Acceda al menú de "ajustes" en su teléfono para conectarse al auricular.
- 4 Activar el Bluetooth® del teléfono y configurarlo para que busque nuevos dispositivos.
 - **iPhone**Ajustes > Bluetooth > Encendido*
 - **Android**Ajustes > Bluetooth: Encendido > Buscar dispositivos***NOTA** * Los menús pueden variar según el dispositivo.
- 5 Seleccione la "PLT E80 Series".
Si es necesario, introduzca cuatro ceros (0000) en la contraseña o acepte la conexión.

Cuando el emparejamiento se haya completado correctamente, oirá "pairing successful" (emparejamiento realizado correctamente) y la luz indicadora  dejará de parpadear.

Modo de emparejamiento

Encienda el auricular cuando lo lleve puesto. Mantenga pulsado el botón de llamada  hasta que oiga "Pairing" (Emparejamiento). Podrá emparejar hasta 2 dispositivos con el auricular.

Conceptos básicos



Contestar o poner fin a una llamada

Pulse el botón de llamada ☎.

Ajuste del volumen Pulse el botón para subir 🔊 o bajar 🔇 el volumen.

Mute

Durante una conversación, pulse los botones para subir 🔊 y bajar 🔇 el volumen durante 2 segundos hasta que escuche "mute on" (Función MUTE activada) o "mute off" (Función MUTE desactivada).

Último número marcado (Redial)

Toque dos veces el botón de llamada ☎ para marcar el último número al que llamó.

Control por voz **Siri, Google Now™, Cortana** Pulse el botón de llamada ☎ durante 2 segundos y espere el aviso del teléfono para activar la marcación por voz, la búsqueda y otros controles de voz del smartphone.

Cambiar idioma


Para cambiar el idioma del auricular en cualquier momento, ponga su auricular en modo de emparejamiento.*

NOTA *La selección de idioma no está disponible en Europa, Rusia ni África.

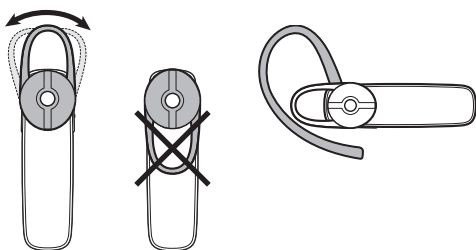
Modo de emparejamiento

Encienda el auricular cuando lo lleve puesto. Mantenga pulsado el botón de llamada ☎ hasta que oiga "Pairing" (Emparejamiento). Podrá emparejar hasta 2 dispositivos con el auricular.





Carga y ajuste

Carga El auricular tarda 2 horas en cargarse por completo y la luz indicadora  se apaga cuando finaliza la carga.

Ajuste de la sujeción El extremo de auricular universal cuenta con un gancho delgado que se dobla para adaptarse suavemente a los contornos de cualquiera de las dos orejas. Para ajustarlo, puede girar el extremo del auricular o acoplar el gancho de pinza opcional para la oreja.



Características del auricular

Música y más	<p>Escuche su música, podcasts, navegación y otras transmisiones de audio en los auriculares.</p> <p>Reproducir o pausar el audio Pulse ambos botones de volumen a la vez.</p> <p>Saltar a la pista siguiente Pulse el botón Subir volumen  durante 2 segundos.</p> <p>Reproducir pista anterior Pulse el botón Bajar volumen  durante 2 segundos para reiniciar la pista actual. Pulse el botón dos veces (cada vez más de 2 segundos) para pasar a la pista anterior.</p>
Significado de las luces	<p>El auricular cuenta con una luz indicadora  que parpadea en respuesta a un cambio del estado o después de pulsar un botón.</p> <p>Estos son algunos ejemplos de lo que podrá ver:</p> <ul style="list-style-type: none">• Rojo sin parpadeo hasta que se complete la carga, y luego azul sin parpadeo• Rojo y azul parpadeante durante el emparejamiento• Parpadeo doble en rojo cuando la batería esté baja• Dos parpadeos azules al recibir una llamada entrante
Avisos de voz	<p>Su auricular le informa de los cambios de estado. Por ejemplo:</p> <p>"Alimentación encendida"</p> <p>"Emparejamiento realizado correctamente"</p> <p>"Teléfono 1 conectado"</p> <p>"Tiempo de conversación (x) horas"</p> <p>"Función MUTE activada"</p> <p>"Respondiendo llamada"</p> <p>"Recarga del auricular"</p>
Modo DeepSleep	<p>Si deja el auricular encendido pero fuera del alcance del teléfono emparejado durante más de 90 minutos, el auricular ahorrará batería pasando al modo DeepSleep®.</p> <p>Una vez que vuelva a encontrarse dentro del alcance del teléfono, pulse cualquier botón para salir del modo DeepSleep. Si el teléfono está sonando, pulse el botón de llamada  de nuevo para responder a la llamada.</p>
Instalación de la aplicación	<p>Saque el máximo partido a su auricular al instalar la aplicación gratuita para móvil Plantronics Hub para iOS/Android. Explore todas las características del auricular, consulte las instrucciones y póngase en contacto con el servicio técnico de Plantronics desde su smartphone.</p>

plantronics.com/apps



Especificaciones

Tiempo de conversación	Hasta 11 horas
Tiempo de espera	Hasta 16 días
Distancia de funcionamiento (alcance)	Hasta 10 metros (33 pies) desde el teléfono o mesa, clase II
Peso del auricular	8,2 gramos
Conector de carga	Carga Micro USB
Tipo de batería	Polímero de ión-litio recargable (no se puede reemplazar)
Tiempo de carga (máximo)	2 horas para carga completa
Modo DeepSleep	Hasta 180 días
Requisitos de alimentación	5 V CC - 150 mA
Versión de Bluetooth	Bluetooth v. 3.0
Funciones Bluetooth	Perfil manos libres v1.6 (HFP), perfil de auricular v1.2 (HSP), Simple Secure Pairing (SSP)
Protección frente a la humedad	No
Temperatura de funcionamiento	0 °C - 40 °C (32 °F - 102 °F)
Temperatura de almacenamiento	0 °C - 40 °C (32 °F - 102 °F)
Temperatura de carga	0 °C - 40 °C (32 °F - 104°F)

Asistencia

EN 0800 410014	FI 0800 117095	NO 80011336
AR +44 (0)1793 842443*	FR 0800 945 770	PL +44 (0)1793 842443*
CS +44 (0)1793 842443*	GA 1800 551 896	PT 800 84 45 17
DA 80 88 46 10	HE +44 (0)1793 842443*	RO +44 (0)1793 842443*
DE Alemania 0800 9323 400 Austria 0800 242 500 Suiza 0800 932 340	HU +44 (0)1793 842443*	RU 8-800-100-64-14 +44 (0)1793 842443*
EL +44 (0)1793 842443*	IT 800 950934	SV 0200 21 46 81
ES 900 80 36 66	NL NL 0800 7526876 BE 0800 39202 LUX 800 24870	TR +44 (0)1793 842443*

*Asistencia en inglés

Para obtener información sobre la garantía, visita plantronics.com/warranty.

¿NECESITA MÁS AYUDA?

plantronics.com/support

plantronics®
Simply Smarter Communications™

Plantronics, Inc.

345 Encinal Street
Santa Cruz, California,
95060
Estados Unidos

Plantronics BV

South Point Building C
Scorpius 140
2132 LR Hoofddorp, Países Bajos

© 2016 Plantronics, Inc. DeepSleep y Plantronics son marcas comerciales de Plantronics, Inc. registradas en los Estados Unidos y otros países. Explorer, Find MyHeadset, Plantronics Hub y PLT son marcas comerciales o marcas registradas de Plantronics, Inc. Bluetooth es una marca registrada de Bluetooth SIG, Inc. y Plantronics la utiliza en virtud de una licencia. Apple, el logotipo de Apple, iPhone y Siri son marcas comerciales de Apple Inc. registradas en EE. UU. y otros países. Todas las demás marcas registradas son propiedad de sus respectivos propietarios.

Patentes: US 9,264,792; D717,771; pendiente de patentes.

206921-08 (07.16)