

Explorer 80 시리즈

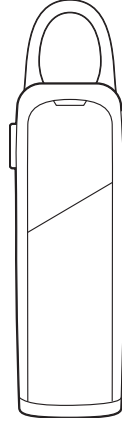
사용자 가이드

목차

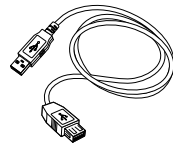
구성품	3
헤드셋 개요	4
안전 주의	4
페어링	5
페어링하기	5
페어링 모드	5
기본 사항	6
전화 받기 또는 끊기	6
볼륨 조절	6
음소거	6
재다이얼	6
음성 컨트롤	6
언어 변경	6
페어링 모드	6
충전 및 착용	7
충전	7
착용 조절	7
헤드셋 기능	8
음악 및 기타	8
표시등 판독	8
음성 알림	8
DeepSleep 모드	8
앱 설치	8
사양	9
지원	10

구성품

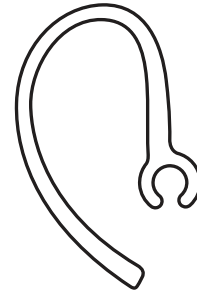
헤드셋



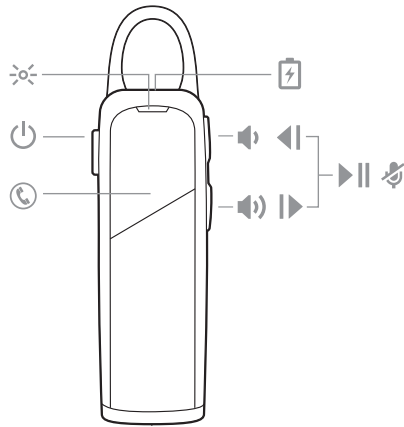
USB 충전 케이블



귀걸이(선택 사항)



헤드셋 개요



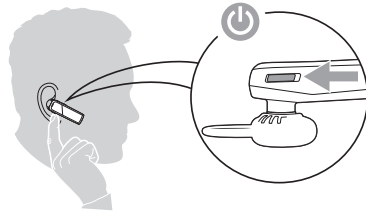
☼	헤드셋 LED(표시등)
⏻	전원 버튼
☎	통화 버튼
🔋	충전 포트
🔊	볼륨 낮추기
🔊	볼륨 높이기
⏪	뒤로 이동
⏩	앞으로 이동
⏸	재생/일시 정지
🔇	음소거

안전 주의


새 헤드셋을 사용하기 전에 중요한 안전, 충전, 배터리 및 규정 정보에 대한 안전 지침을 확인하십시오.

페어링


페어링하기



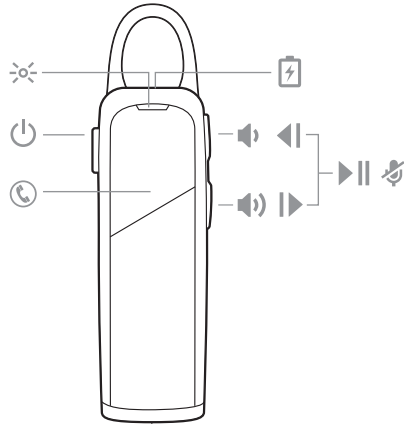
- 1 헤드셋을 착용하고 전원을 켭니다.
- 2 헤드셋을 처음 켜면 세 가지 옵션 중에서 언어를 선택하라는 메시지가 나타납니다.*
참고 *유럽, 러시아 및 아프리카 지역에서는 언어 선택이 불가능합니다.
- 3 언어를 선택하면 "pairing(페어링)"이 들립니다. 휴대폰의 "설정" 메뉴로 이동하여 헤드셋에 연결합니다.
- 4 휴대폰의 Bluetooth*를 활성화하여 새로운 장치를 찾도록 설정합니다.
 - iPhone 설정 > Bluetooth > 켜*
 - Android 설정 > Bluetooth: 켜짐 > 장치 검색*참고 * 메뉴는 사용하는 장치에 따라 다를 수 있습니다.
- 5 "PLT E80 Series" 선택하세요.
필요한 경우 암호 코드를 요청하면 0을 네 번 입력하고(0000), 연결을 요청할 경우 연결을 수락합니다.

성공적으로 페어링되면, "Pairing successful(페어링 성공)"이라는 음성이 들리고 표시등  이 깜박임을 멈춥니다.

페어링 모드

헤드셋을 착용한 상태에서 전원을 켭니다. "Pairing(페어링)"이라는 음성이 들릴 때까지 전화  버튼을 길게 누릅니다. 헤드셋에 최대 2대까지 장치를 페어링할 수 있습니다.

기본 사항



전화 받기 또는 끊기

통화 ☎ 버튼을 누르십시오.

볼륨 조절

볼륨 높이기 🔊 또는 볼륨 낮추기 🔊 버튼을 누릅니다.

음소거

대화 중 볼륨 높이기 🔊 버튼과 볼륨 낮추기 🔊 버튼을 모두 "Mute on(음소거 켜짐)" 또는 "Mute off(음소거 꺼짐)"이라는 음성이 들릴 때까지 2초간 누릅니다.

재다이얼

전화 ☎ 버튼을 두 번 눌러 마지막으로 걸었던 번호로 전화를 겁니다.

음성 컨트롤

Siri, Google Now™, Cortana 전화 ☎ 버튼을 2초 동안 누르고 휴대폰에서 음성 다이얼, 검색 및 기타 스마트폰 음성 컨트롤 기능이 활성화될 때까지 기다립니다.


언어 변경

헤드셋을 페어링 모드로 설정하여 언제든지 헤드셋 언어를 재설정합니다.*
참고 *유럽, 러시아 및 아프리카 지역에서는 언어 선택이 불가능합니다.

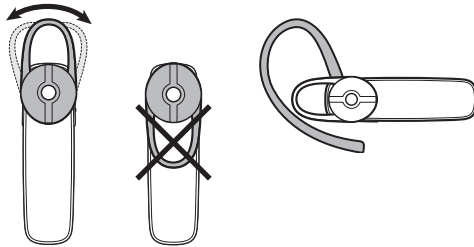
페어링 모드

헤드셋을 착용한 상태에서 전원을 켭니다. "Pairing(페어링)"이라는 음성이 들릴 때까지 전화 ☎ 버튼을 길게 누릅니다. 헤드셋에 최대 2대까지 장치를 페어링할 수 있습니다.

충전 및 착용

충전 헤드셋을 완전히 충전하는 데에는 두 시간이 소요됩니다. 충전이 완료되면 표시등 이 꺼집니다.


착용 조절 범용 맞춤형 이어팁에는 양쪽 귀의 곡선에 맞춰 부드럽게 착용할 수 있도록 구부러지는 얇은 귀걸이가 있습니다. 착용 조절을 위해 헤드셋의 이어팁을 회전시키거나 옵션 장착형 귀걸이를 추가할 수 있습니다.





헤드셋 기능

음악 및 기타 음악, 팟캐스트, 내비게이션 및 기타 스트리밍 오디오를 헤드셋을 통해 들을 수 있습니다.

오디오 재생 또는 일시 정지
볼륨 버튼 두 개를 동시에 누릅니다.

다음 트랙으로 건너뛰기
볼륨 높이기  버튼을 2초간 누릅니다.

이전 트랙 재생
현재 트랙을 다시 재생하려면 볼륨 낮추기  버튼을 2초간 누릅니다. 이전 트랙으로 이동하려면 해당 버튼을 두 번(각 버튼을 2초간 누름) 누릅니다.

표시등 판독 헤드셋에는 표시등 이 있어 상태의 변화 또는 버튼을 눌렀을 경우에 반응하여 깜박입니다.

다음의 예를 참조하십시오.

- 충전이 완료되면 빨간색에서 파란색으로 바뀜
- 페어링 중에는 빨간색과 파란색으로 깜박임
- 배터리가 부족할 경우 빨간색으로 두 번 깜박임
- 전화를 수신할 경우 파란색으로 두 번 깜박임

음성 알림 헤드셋에서는 상태 변경을 알려줍니다. 예:

"Power on(전원 켜짐)"

"Pairing successful(페어링 성공)"

"Phone 1 connected(전화 1에 연결되었습니다)"


"Talk time (x) hours(통화 시간 (x)시간)"

"Mute on(음소거 켜짐)"

"Answering call(통화에 응답합니다)"

"Recharge headset(헤드셋 충전)"

DeepSleep 모드 헤드셋의 전원이 들어온 상태로 페어링한 휴대폰의 범위에서 90분 이상 벗어나 있을 경우 헤드셋이 DeepSleep® 모드로 전환되어 배터리 전원을 절약하게 됩니다.

휴대폰이 범위 내에 들어가면 아무 버튼이나 눌러서 DeepSleep 모드를 종료합니다. 휴대폰 벨이 울리면 통화  버튼을 다시 눌러서 전화를 받습니다.

앱 설치 iOS 및 Android용 무료 Plantronics Hub 모바일 앱을 설치하여 헤드셋을 최대한 활용하십시오. 보유한 헤드셋의 기능을 모두 탐색하고, 지침을 확인하고, 스마트폰으로 Plantronics 고객 지원 센터에 간편하게 문의하십시오.

plantronics.com/apps



사양

통화 시간	최대 11시간
대기 시간	최대 16일
작동 거리(범위)	휴대폰 또는 테이블로부터 최대 10m(33ft), Class II
헤드셋 중량	8.2g
충전 커넥터	마이크로 USB 충전
배터리 유형	충전식 교체 불가 리튬 이온 폴리머
충전 시간(최대)	2시간(완전 충전)
DeepSleep 모드	최대 180일까지 제공
전원 요구 사항	5V DC - 150mA
Bluetooth 버전	Bluetooth v3.0
Bluetooth 프로파일	핸즈프리 프로파일 v1.6(HFP), 헤드셋 프로파일 v1.2(HSP), SSP(Simple Secure Pairing)
습기 차단	아니요
작동 온도	0~40°C(32°F~102°F)
보관 온도	0~40°C(32°F~102°F)
충전 온도	0~40°C(32°F~104°F)

지원

EN 0800 410014	FI 0800 117095	아니요 80011336
AR +44 (0)1793 842443*	FR 0800 945770	PL +44 (0)1793 842443*
CS +44 (0)1793 842443*	GA 1800 551 896	PT 800 84 45 17
DA 80 88 46 10	HE +44 (0)1793 842443*	RO +44 (0)1793 842443*
DE Deutschland: 0800 9323 400 Österreich: 0800 242 500 Schweiz: 0800 932 340	HU +44 (0)1793 842443*	RU 8-800-100-64-14 +44 (0)1793 842443*
EL +44 (0)1793 842443*	IT 800 950934	SV 0200 21 46 81
ES 900 803 666	NL NL: 0800 7526876 BE: 0800 39202 LUX: 800 24870	TR +44 (0)1793 842443*

*영어로 지원

보증 정보에 대한 자세한 내용은 plantronics.com/warranty를 참조하십시오.

설명서로는 부족하세요?

plantronics.com/support

plantronics®
Simply Smarter Communications™

Plantronics, Inc.

345 Encinal Street
Santa Cruz, CA 95060
미국

Plantronics BV

South Point Building C
Scorpius 140
2132 LR Hoofddorp, Netherlands

© 2016 Plantronics, Inc. DeepSleep 및 Plantronics는 미국 및 기타 국가에서 등록된 Plantronics, Inc.의 상표입니다. Explorer, Find MyHeadset, Plantronics Hub 및 PLT는 Plantronics, Inc.의 상표입니다. Bluetooth는 Bluetooth SIG, Inc.의 등록 상표이며, Plantronics는 허가를 받아 사용합니다. Apple, Apple 로고, iPhone 및 Siri는 미국 및 기타 국가에서 등록된 Apple Inc.의 상표입니다. 기타 모든 상표는 해당 소유권자의 자산입니다.

특허: US 9,264,792, D717,771, 특허 출원 중.

206921-18 (04.16)