

plantronics®

**MÁS
INFORMACIÓN**

**MARQUE™ M155
Auriculares Bluetooth®**

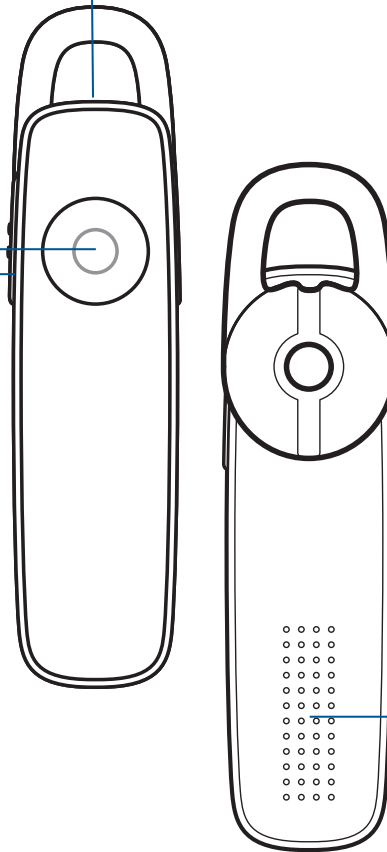
DESCRIPCIÓN

BOTÓN DE LLAMADA

- Responder a una llamada (1 toque o diga "Answer")
- Rechazar una llamada (pulse durante 1 segundo o diga "Ignore")
- Último número marcado (2 toques)
- Inicio de marcación activada por voz (pulsar durante 2 segundos)
- Recuperación de conexión Bluetooth® perdida (1 toque si el auricular no vuelve a conectarse automáticamente)
- Activación de modo de emparejamiento tras la configuración inicial (pulsar hasta que el indicador LED parpadee en rojo y azul)

INTERRUPTOR DE ENCENDIDO

- Encendido (posición en verde)
- Apagado (deslizar para ocultar verde)



PUERTO DE CARGA MICRO USB

- Carga
1 hora antes de utilizarlo por primera vez
2 horas (carga completa)

BOTÓN DE VOLUMEN/MUTE

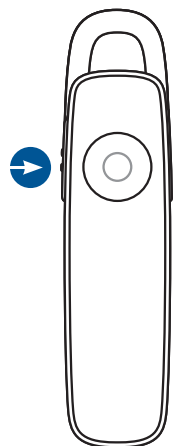
- Valores predeterminados de volumen (1 toque para cambiar de nivel)
- Activar/desactivar función Mute (pulsar durante 1 segundo durante la llamada)

LUZ INDICADORA (LED)

- Batería baja (3 parpadeos en rojo al encender)
- Modo de emparejamiento (parpadeos en rojo y blanco que se repiten)
- Cargando (rojo sin parpadeo hasta que esté cargado)

¡Mantenga la seguridad! Antes de utilizar el auricular, lea la guía de seguridad para obtener información relativa a la seguridad, la carga, la batería y el cumplimiento de normativas.

CONEXIÓN CON EL TELÉFONO



El **emparejamiento** es el proceso de conexión del auricular con el teléfono.

Antes de utilizar el auricular por primera vez, deberá emparejarlo con el teléfono con Bluetooth.

La tecnología **"Multipoint"** le permite emparejar el auricular con dos teléfonos para que pueda responder a una llamada desde cualquiera de los dos.

1. PREPARACIÓN

Por primera vez, al sacarlo de la caja:

Deslice el interruptor de encendido para encender el auricular. El indicador LED parpadeará en rojo y blanco para indicar el modo de emparejamiento.

Emparejar un segundo teléfono o uno nuevo:

Encienda el auricular. Pulse el botón de llamada hasta que el indicador LED parpadee en rojo/blanco para indicar el modo de emparejamiento.



2. CONFIGURACIÓN

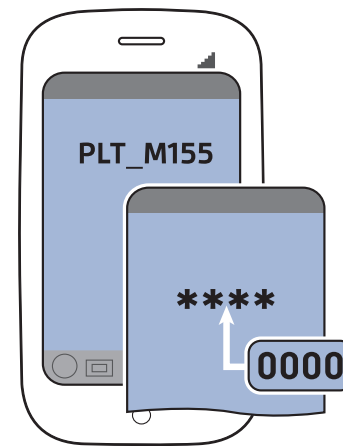
Active la función Bluetooth del teléfono y añada, busque y encuentre nuevos dispositivos Bluetooth a través de los menús del teléfono.

Los teléfonos cuentan con diferentes menús entre los que hacer su selección, por ejemplo:

iPhone: Configuración > General > Bluetooth > Activar (inicia la búsqueda de dispositivos)

Smartphone BlackBerry®: Configuración/opciones > Bluetooth: Activar > Buscar dispositivos

Android™: Configuración > Inalámbrico y redes > Bluetooth: Activar > Buscar dispositivos



3. CONEXIÓN

Seleccione "PLT_M155" en la lista de dispositivos Bluetooth que le mostrará el teléfono.

Si el teléfono le solicita una clave, introduzca cuatro ceros (0000). En la pantalla verá ****.

En algunos teléfonos deberá confirmar la conexión con el auricular después del emparejamiento.

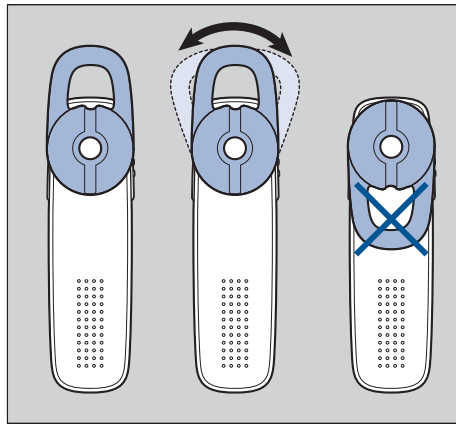
El indicador LED del auricular dejará de parpadear en rojo y blanco cuando el emparejamiento o conexión se haya completado correctamente.

Puede realizar una llamada utilizando el teclado del teléfono o la función de marcación por voz.

ENCUENTRE SU AJUSTE

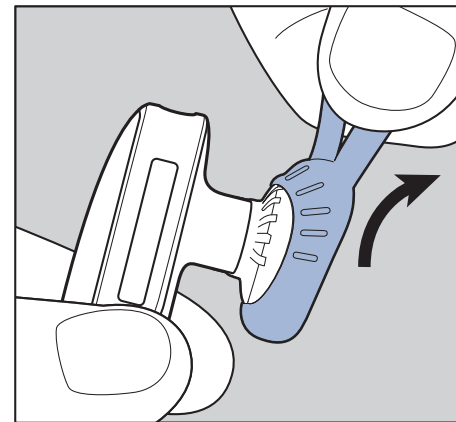
El gancho del extremo de plástico blando se coloca en la curva de la parte posterior de la oreja para que el ajuste sea estable.

Pruebe el auricular. El extremo está situado para adaptarse al mayor número de usuarios, pero puede girarlo para ajustarlo a la oreja deseada, derecha o izquierda.

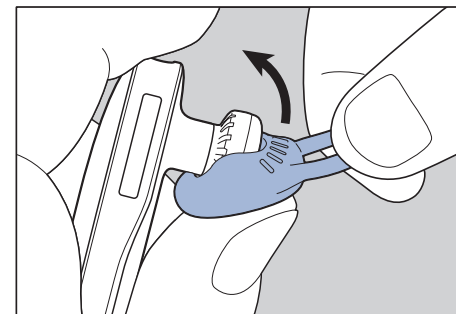


Si el extremo del auricular de plástico blando está demasiado ajustado o demasiado suelto, sustitúyalo por uno de los dos extremos de auricular alternativos.

Para retirar el extremo, tire del gancho de sujeción del extremo hasta extraerlo de la carcasa del altavoz. (No tirar de la base.)



Coloque la parte inferior del auricular sobre el altavoz y tire del extremo hacia el auricular. (No tirara del auricular a través del extremo de plástico blando.)



SUGERENCIAS

Descargue la aplicación MyHeadset™

Nuestra aplicación gratuita MyHeadset le proporciona consejos, trucos y herramientas para su Android 3.0 o iPhone. Una rápida descarga desde Android Marketplace o la tienda de aplicaciones de Apple es todo lo que necesita.

- Compruebe la calidad de voz antes de realizar una llamada
- Grabe una nota y envíela por correo electrónico
- Descubra la transmisión de audio A2DP
- Consulte nuestras preguntas más frecuentes sobre productos y la guía del usuario



Distancia al teléfono

Bluetooth ofrece un “alcance” de trabajo de hasta 10 metros (33 pies) de distancia entre el teléfono y el auricular sin perjudicar la calidad del sonido ni interrumpir la conexión.

Cómo se restablece la conexión

El auricular intentará restablecer la conexión perdida. Si no lo consigue, pulse el botón de llamada una vez o vuelva a establecer la conexión de forma manual a través del menú de dispositivo Bluetooth del teléfono.

Escuche la voz (solo en inglés)

El auricular emite varias alertas de estado, entre ellas:

- Encender o apagar
- Tiempo de conversación restante
- Nivel de carga de la batería
- Volumen máximo alcanzado
- Estado de emparejamiento
- Conectado o conexión perdida [con el teléfono]

Reproduzca canciones y reciba llamadas

Si recibe una llamada mientras está escuchando una transmisión de audio, el audio se detendrá para permitirle responder o ignorar la llamada entrante. Cuando la llamada finaliza o se ignora, la transmisión de audio se reanuda.

SUGERENCIAS

Utilice su voz (sólo en inglés)

Cuando el auricular lo solicite, podrá responder o ignorar las llamadas entrantes con sólo decir “answer” o “ignore”, sin necesidad de pulsar ningún botón.

Puede desactivar esta función controlada por voz. Con el auricular encendido, pulse a la vez el botón de llamada y el de volumen hasta que el indicador LED parpadee en blanco dos veces. Para volver a activarla, repita estos pasos hasta que el indicador LED vuelva a parpadear en blanco dos veces.

La tecnología Multipoint con una llamada cada vez

Con la tecnología Multipoint y dos teléfonos emparejados, es fácil responder llamadas desde cualquiera de los dos teléfonos.

Cuando se encuentre en una llamada, oirá una notificación de timbre de la llamada entrante procedente del segundo teléfono emparejado.

Para responder a la segunda llamada en el otro teléfono, debe finalizar la llamada actual (toque el botón de llamada) y responderá a la nueva llamada de forma automática.

Si decide abstenerse de responder, la segunda llamada se dirigirá al buzón de voz.

ESPECIFICACIONES

Tiempo de conversación	Hasta 5 horas
Tiempo de espera	Hasta 9 días
Distancia de funcionamiento (alcance)	Hasta 10 metros (33 pies), clase II
Peso del auricular	7 gramos
Conector de carga	Carga Micro USB
Tipo de batería	Polímero de ión-litio recargable (no se puede reemplazar)
Tiempo de carga (máximo)	2 horas para carga completa
Requisitos de alimentación	5 V CC – 180 mA
Versión de Bluetooth	Bluetooth v. 3.0
Funciones Bluetooth	Manos libres (HFP) perfil 1.6 y auricular (HSP) perfil 1.2 Advanced Audio Distribution Profile (A2DP)
Temperatura de funcionamiento	0 °C - 40 °C (32 °F - 104 °F)
Temperatura de almacenamiento	0 °C - 40 °C (32 °F - 104 °F)
Temperatura de carga	0 °C - 40 °C (32 °F - 104 °F)

¿NECESITA MÁS AYUDA?

en

Plantronics Ltd
Wootton Bassett, UK
Tel: 0800 410014

ar

منطقة الشرق الأوسط
لمزيد من المعلومات:
+44 (0)1793 842443*

cs

Czech Republic
+44 (0)1793 842443*

da

Danmark
Tel: 80 88 46 10

de

Plantronics GmbH
Hürth, Deutschland
Kundenservice:
Deutschland 0800 9323 400
Österreich 0800 242 500
Schweiz 0800 932 340

el

Για περισσότερες
πληροφορίες:
+44 (0)1793 842443*

es

Plantronics Iberia, S.L.
Madrid, España
Tel: 902 41 51 91

fi

Finland
Tel: 0800 117095

fr

Plantronics Sarl
Noisy-le-Grand
France
Tel: 0800 945770

ga

Plantronics BV
Regus House
Harcourt Centre
Harcourt Road
Dublin 2, Ireland
Service ROI: 1800 551 896

he

למידע נוסף, בקר באתר:
+44 (0)1793 842443*

hu

További információk:
+44 (0)1793 842443*

it

Plantronics Acoustics
Italia Srl, Milano, Italia
Numero Verde: 800 950934

nl

Plantronics B.V.
Hoofddorp, Nederland
NL 0800 7526876
BE 0800 39202
LUX 800 24870

no

Norge
Tel: 80011336

pl

Aby uzyskać więcej informacji:
+44 (0)1793 842443*

pt

Portugal
Tel: 0800 84 45 17

ro

Pentru informații
+44 (0)1793 842443*

ru

Дополнительная
информация:
+44 (0)1793 842443*

sv

Sverige
Tel: 0200 21 46 81

tr

Daha fazla bilgi için:
+44 (0)1793 842443*

*Asistencia en inglés

plantronics.com

¿NECESITA MÁS AYUDA?

Información de seguridad:

consulte el folleto “Por su seguridad”, que se suministra por separado

Información sobre la garantía limitada de 2 años:

plantronics.com/warranty

Plantronics B.V.
Scorpius 140
2132 LR Hoofddorp
Netherlands
plantronics.com

© 2011 Plantronics, Inc. Todos los derechos reservados. Bluetooth es una marca registrada de Bluetooth SIG, Inc. y Plantronics la utiliza en virtud de una licencia. Todas las demás marcas registradas son propiedad de sus respectivos propietarios. Patentes US 5.712.453; D628188; pendiente de otras patentes. 86818-08 (10-11)



EEE Yönetmeliğine Uygundur