

plantronics®

**APRENDA
MAIS**

M20™ e M50™

Auricular Bluetooth®

OLHE COM ATENÇÃO

BOTÃO DE CHAMADA

- Atender ou terminar uma chamada (prima 1 vez)
- Remarcar (prima 2 vezes)
- Iniciar a marcação por voz do telefone (prima durante 2 segundos até ouvir um sinal sonoro)
- Retomar ligação Bluetooth perdida (prima 1 vez se o auricular não retomar ligação automaticamente)
- Activar emparelhamento após configuração inicial (prima até que o LED pisque a vermelho ou azul)

INTERRUPTOR DE LIGAÇÃO

- On (Ligado) (deslizar para mostrar a cor preta)
- Off (Desligado) (deslizar para mostrar a cor vermelha)

PORTA PARA O CARREGADOR MICRO USB

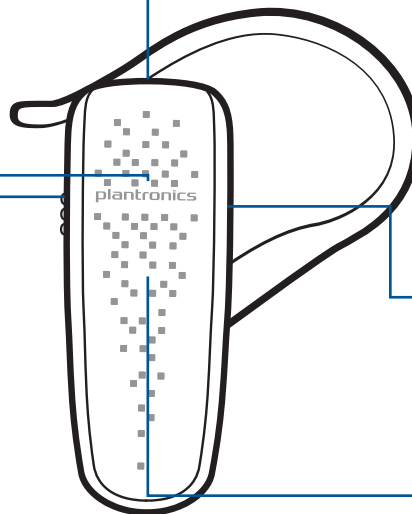
- Para utilização com carregador de CA: 1 hora antes da primeira utilização 2 horas (para carga completa)
- Não utilize o auricular durante o carregamento

BOTÃO DE VOLUME

- Predefinições de volume (1 toque por alteração de nível)

LED

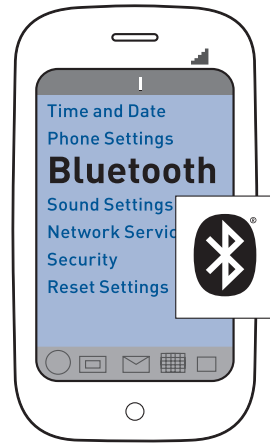
- Em carregamento (vermelho fixo)
- Bateria fraca (luz vermelha intermitente 3 vezes ao ligar)
- Modo de emparelhamento (intermitências vermelhas ou azuis repetidas)



O seu auricular poderá ser diferente do apresentado na ilustração, mas funcionará conforme descrito.

Esteja em segurança! Leia o manual de segurança para obter informações importantes de segurança, carregamento, bateria e regulamentares antes de utilizar o novo auricular.

LIGUE AO TELEFONE



“Emparelhamento” é o processo de configuração de apresentação do auricular ao telefone. Antes de utilizar o auricular pela primeira vez, tem de emparelhá-lo com o seu telefone com tecnologia Bluetooth.

“Multiponto” permite-lhe emparelhar este auricular com dois telefones para que possa atender chamadas em qualquer um deles.

1. PREPARAR

Active a funcionalidade de Bluetooth no telefone e, em seguida, utilize o telefone para adicionar/procurar/detectar novos dispositivos Bluetooth.

Os telefones têm diferentes menus para escolher:

iPhone: Settings > General > Bluetooth > On (Definições > Geral > Bluetooth > Ligar) (inicia a procura de dispositivos).

Smartphone BlackBerry®: Settings/options > Bluetooth: On > Search for devices (Definições/opções > Bluetooth: ligar > Procurar dispositivos).



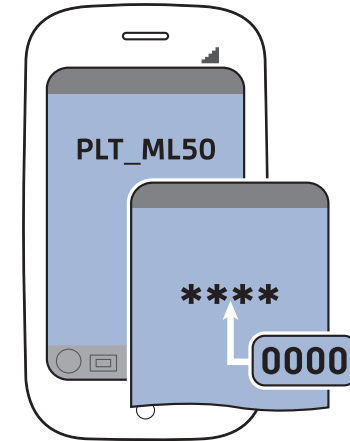
2. CONFIGURAR

Primeira vez, acabado de sair da caixa:

Ligue o auricular. O LED pisca a vermelho ou azul para indicar o modo de emparelhamento.

Emparelhar o novo ou o segundo dispositivo:

Ligue o auricular. Prima o botão de chamada até que o LED pisque a vermelho ou azul.



3. LIGAÇÃO

Selecione “PLT_M20” ou “PLT_M50” na lista de dispositivos Bluetooth apresentados no telefone.

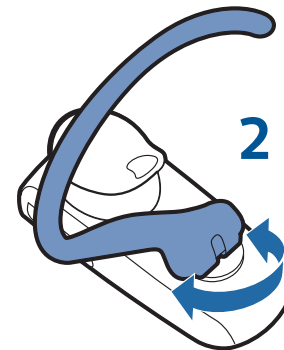
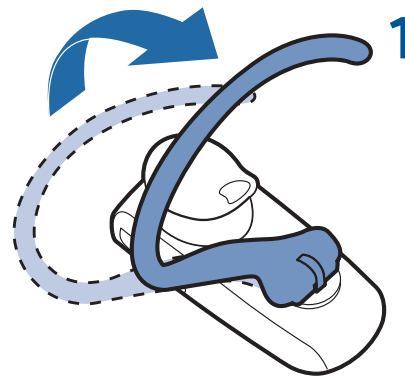
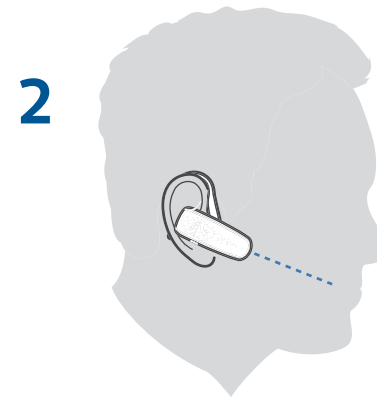
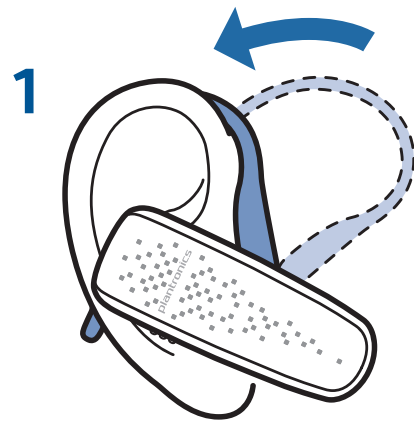
Se o telefone pedir um código, introduza quatro zeros (0000). Poderá ver **** no ecrã.

Alguns telefones pedem ainda para confirmar a ligação do auricular após o emparelhamento.

O LED do auricular pára de piscar a azul e vermelho assim que o telefone e o auricular estiverem emparelhados/ligados com sucesso.

Pode agora efectuar uma chamada utilizando o teclado ou a funcionalidade de marcação por voz do telefone.

ADAPTA-SE A AMBAS AS ORELHAS



Orelha esquerda



Orelha direita



DICAS

Mantenha-se perto do seu telefone

O Bluetooth tem um “alcance” de funcionamento de até 10 metros entre o telefone e o auricular antes da deterioração de áudio e da perda da ligação.

Como retomar

O auricular tenta retomar uma ligação perdida. Se o auricular não o conseguir, clique no botão de chamada uma vez ou ligue manualmente através do menu do dispositivo Bluetooth.

Ouçã a voz (apenas em inglês)

Este auricular anuncia automaticamente vários alertas de estado, incluindo:

- Ligar/desligar
- Bateria com capacidade alta, média, baixa ou a necessitar de ser carregada
- Emparelhamento a decorrer, efectuado com sucesso ou incompleto
- Ligado ou perda de ligação (ao telefone)

Ouvir música e muito mais

(apenas na série M50)

Se o seu telefone incluir ainda a funcionalidade de música estéreo “A2DP” Bluetooth, então, poderá ouvir a sua música, os podcasts, a sua rádio favorita na Internet e outras transmissões de áudio através deste auricular.

Utilize o Multiponto numa chamada de cada vez

Com o multiponto e dois telefones emparelhados, é simples atender chamadas a partir de qualquer um dos telefones.

Durante uma chamada, ouvirá uma notificação de toque da chamada que está a receber no segundo telefone emparelhado.

Para atender a segunda chamada no outro telefone, é necessário terminar a chamada que está em curso (toque no Botão de chamada) para atender automaticamente a chamada nova.

Se optar por não atender a segunda chamada, esta vai para o correio de voz.

ESPECIFICAÇÕES

Tempo em conversação	Até 11 horas
Tempo em espera	Até 11 dias
Distância de funcionamento (alcance)	Até 10 metros, Classe II
Peso do auricular	11 gramas
Conector para carga	Carregamento Micro USB
Tipo de Bateria	Polímero de íões de lítio não substituível recarregável
Tempo de carregamento (máximo)	2 horas para carregamento completo
Requisitos de Alimentação	5V CC – 180mA
Versão Bluetooth	Bluetooth v3.0
Perfis Bluetooth	Hands-free Profile (HFP) 1,5 e Headset Profile (HSP) 1,1
Temperatura de funcionamento	0 - 40°C (32°F - 104°F)
Temperatura de armazenamento	0 - 40°C (32°F - 104°F)
Temperatura de carregamento	0 - 40°C (32°F - 104°F)

PRECISA DE MAIS AJUDA?

en

Plantronics Ltd
Wootton Bassett, UK
Tel: 0800 410014

ar

منطقة الشرق الأوسط
لمزيد من المعلومات:
+44 (0)1793 842443*

cs

Czech Republic
+44 (0)1793 842443*

da

Danmark
Tel: 80 88 46 10

de

Plantronics GmbH
Hürth, Deutschland
Kundenservice:
Deutschland 0800 9323 400
Österreich 0800 242 500
Schweiz 0800 932 340

el

Για περισσότερες
πληροφορίες:
+44 (0)1793 842443*

es

Plantronics Iberia, S.L.
Madrid, España
Tel: 902 41 51 91

fi

Finland
Tel: 0800 117095

fr

Plantronics Sarl
Noisy-le-Grand
France
Tel: 0800 945770

ga

Plantronics BV
Regus House
Harcourt Centre
Harcourt Road
Dublin 2, Ireland
Service ROI: 1800 551 896

he

למידע נוסף, בקר באתר:
+44 (0)1793 842443*

hu

További információk:
+44 (0)1793 842443*

it

Plantronics Acoustics
Italia Srl, Milano, Italia
Numero Verde: 800 950934

nl

Plantronics B.V.
Hoofddorp, Nederland
NL 0800 7526876
BE 0800 39202
LUX 800 24870

no

Norge
Tel: 80011336

pl

Aby uzyskać więcej informacji:
+44 (0)1793 842443*

pt

Portugal
Tel: 0800 84 45 17

ro

Pentru informații
+44 (0)1793 842443*

ru

Дополнительная
информация:
+44 (0)1793 842443*

sv

Sverige
Tel: 0200 21 46 81

tr

Daha fazla bilgi için:
+44 (0)1793 842443*

*Soporte en Ingles

plantronics.com

PRECISA DE MAIS AJUDA?

Informações de segurança:

consulte o folheto em separado “Para sua segurança”

Detalhes da garantia limitada de 2 anos:

plantronics.com/warranty

Plantronics B.V.
Scorpius 140
2132 LR Hoofddorp
Netherlands
plantronics.com

© 2011 Plantronics, Inc. Todos os direitos reservados. Bluetooth é uma marca comercial registada da Bluetooth SIG, Inc. sendo utilizada pela Plantronics sob licença. Todas as restantes marcas comerciais são propriedade dos seus respectivos proprietários. U.S. Patentes pendentes.
85844-21 (07.11)



EEE Yönetmeliğine Uygundur