

plantronics®

**AFLAȚI  
,  
MAI MULTE**

**M20™ și M50™  
Cască Bluetooth®**

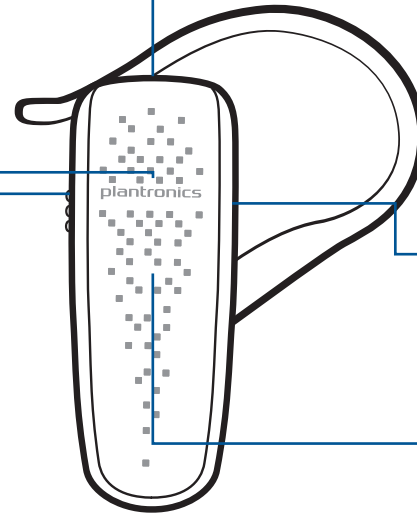
# PRIVIȚI CU ATENȚIE

## BUTON APELURI

- **Preluare sau terminare apel** (1 atingere)
- **Reformare număr** (2 atingeri)
- **Inițiere apelare vocală** (apăsare timp de 2 secunde până la auzirea unui ton)
- **Refacere conexiune Bluetooth pierdută** (1 atingere dacă nu se reconectează automat căștile)
- **Activare mod de împerechere după configurarea inițială** (apăsați până când LED-ul clipește roșu/albastru)

## COMUTATOR DE ALIMENTARE

- **Pornit** (glisare pentru a descoperi negru)
- **Oprit** (glisare pentru a descoperi roșu)



## PORT DE ÎNCĂRCARE MICRO USB

- **Utilizare cu încărcător CA:**
  - 1 oră înainte de prima utilizare
  - 2 ore (pentru încărcare completă)
- **Nu utilizați casca în timpul încărcării**

## BUTON DE VOLUM

- **Presetări volum** (1 apăsare pentru fiecare modificare de nivel)

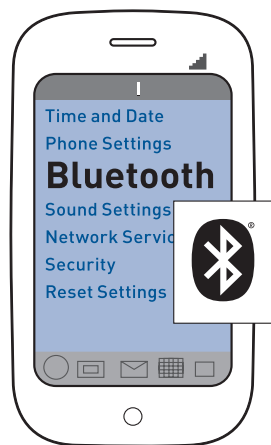
## LED

- **În curs de încărcare** (roșu continuu)
- **Baterie descărcată** (3 clipiri roșii la pornire)
- **Mod de împerechere** (clipiri albastre/roșii repetate)

**Siguranța înainte de toate! Citiți ghidul cu instrucțiuni de siguranță pentru informații importante privind siguranța, încărcarea, bateria și normele înainte de a utiliza casca.**

**Casca dvs. poate arăta puțin diferit de ilustrație, dar va funcționa oricum conform descrierii.**

# CONECTAREA LA TELEFON



## 1. PREGĂTIREA

Activați funcția Bluetooth a telefonului, apoi utilizați telefonul pentru a adăuga/căuta/descoperi noi dispozitive Bluetooth.

### Telefoanele au diferite meniuri din care puteți selecta:

**iPhone:** Settings (Setări) > General (Generale) > Bluetooth > On (Activat) (inițiază căutarea dispozitivelor)

**Smartphone BlackBerry® :** Settings/options (Setări/opțiuni) > Bluetooth: On (Pornit) > Search for devices (Căutare dispozitive)



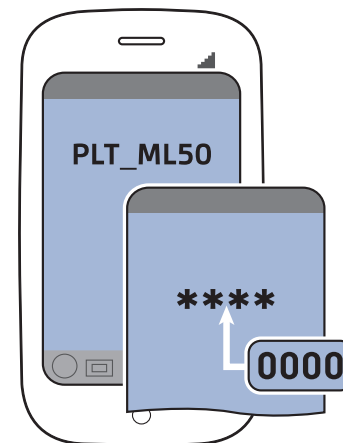
## 2. SETAREA

### Prima dată, imediat după livrare:

Porniți casca. LED-ul clipește roșu/albastru pentru a indica modul de împerechere.

### Împerecheați un telefon nou sau al doilea telefon:

Porniți casca. Apăsați butonul Apel până când LED-ul luminează intermitent roșu/albastru.



## 3. CONECTAREA

Selectați „PLT\_M20” sau „PLT\_M50” din lista de dispozitive Bluetooth afișată pe telefonul dvs.

Dacă telefonul solicită un cod de acces, introduceți patru zerouri (0000). Pe ecran poate fi afișată secvența \*\*\*\*.

Unele telefoane solicită confirmarea conectării căștii după împerechere.

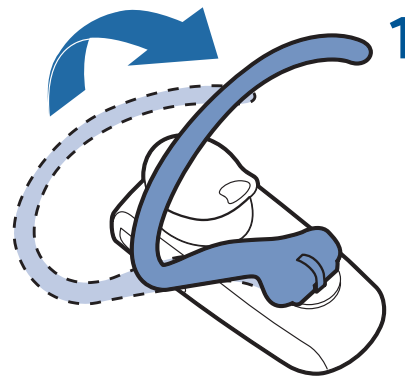
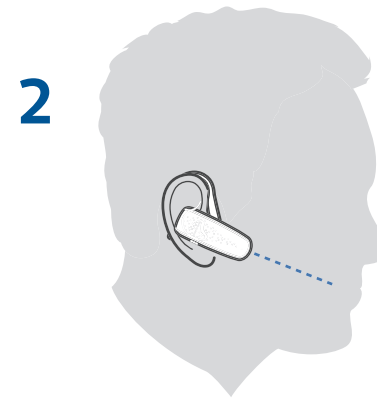
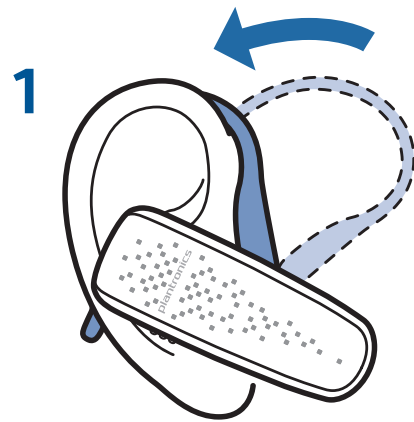
LED-ul căștii va înceta să mai clipească roșu/albastru odată ce telefonul și casca sunt împerecheate/conectate cu succes.

Acum puteți efectua un apel utilizând tastatura sau funcția de apelare vocală a telefonului.

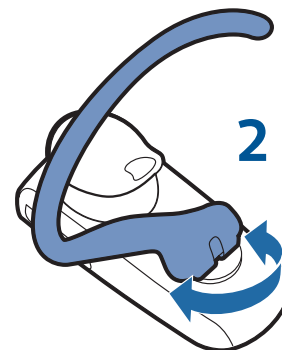
„Împerecherea” este procesul de configurare prin care casca este conectată cu telefonul. Înainte de a utiliza casca pentru prima dată, trebuie să o împerecheați cu telefonul cu funcționalitate Bluetooth.

Funcția „Multipunct” vă permite să împerecheați această cască și două telefoane, astfel încât să puteți răspunde la apelurile de pe oricare dintre telefoane.

# SE MONTEAZĂ PE ORICARE DIN URECHI



Urechea stângă



Urechea dreaptă



# SFATURI

## Rămâneți în apropierea telefonului

Bluetooth are o rază de acțiune de până la 10 metri între telefon și cască, în afara căreia semnalul audio se degradează și conexiunea se pierde.

## Modul de restabilire a conexiunii

Casca încearcă să refacă o conexiune pierdută. Dacă nu poate, apăsați scurt o dată butonul Apel sau reconectați manual prin meniul Bluetooth al telefonului.

## Ascultați vocea (numai în limba engleză)

Această cască anunță automat diverse mesaje de stare, inclusiv:

- Pornirea/Oprirea
- Nivel baterie ridicat, mediu, scăzut sau reîncărcare
- Împerechere în curs, reușită sau incompletă
- Conectată sau conexiune (cu telefonul) pierdută

## Ascultați muzică și alte funcții (numai seria M50)

Dacă telefonul dvs. are și funcția de muzică stereo pentru Bluetooth „A2DP”, atunci puteți asculta muzica, podcasturile, posturile de radio de pe internet preferate și alte materiale audio.

## Utilizați funcția Multipunct o dată pe apel

Cu multipunct și două telefoane împerecheate este ușor să răspundeți la apelurile de pe oricare din telefoane.

Dacă sunteți deja într-o convorbire, veți auzi un ton de apel de înștiințare despre primirea unui apel de pe al doilea telefon împerecheat.

Pentru a răspunde la al doilea apel de pe celălalt telefon, trebuie să terminați apelul în curs (apăsați butonul Apel) și astfel se răspunde automat la al doilea apel.

Dacă optați să nu răspundeți la al doilea apel, acesta va fi direcționat către căsuța vocală.

# SPECIFICAȚII

|  |   |
|--|---|
| <b>Timp de convorbire</b>                    | Până la 11 ore  |
| <b>Timp de standby</b>                       | Până la 11 zile   |
| <b>Distanță de operare (rază de acțiune)</b> | Până la 10 metri, clasa II                                |
| <b>Greutate cască</b>                        | 11 grame  |
| <b>Conector de încărcare</b>                 | Micro USB   |
| <b>Tipul bateriei</b>                        | Litiu ion polimer, reîncărcabilă, neînlocuibilă           |
| <b>Timp de încărcare (maxim)</b>             | 2 ore pentru încărcare completă                           |
| <b>Alimentare cu curent</b>                  | 5 V c.c. – 180 mA   |
| <b>Versiune Bluetooth</b>                    | Bluetooth v3.0  |
| <b>Profiluri Bluetooth</b>                   | Hands-free (HFP) Profile 1.5 și Headset (HSP) Profile 1.1 |
| <b>Temperatură de funcționare</b>            | 0 - 40°C (32°F - 104°F)                                   |
| <b>Temperatură de depozitare</b>             | 0 - 40°C (32°F - 104°F)                                   |
| <b>Temperatură de încărcare</b>              | 0 - 40°C (32°F - 104°F)                                   |

# AVEȚI NEVOIE DE MAI MULTĂ ASISTENȚĂ?

**en**

Plantronics Ltd  
Wootton Bassett, UK  
Tel: 0800 410014

**ar**

منطقة الشرق الأوسط  
لمزيد من المعلومات:  
+44 (0)1793 842443\*

**cs**

Czech Republic  
+44 (0)1793 842443\*

**da**

Danmark  
Tel: 80 88 46 10

**de**

Plantronics GmbH  
Hürth, Deutschland  
Kundenservice:  
Deutschland 0800 9323 400  
Österreich 0800 242 500  
Schweiz 0800 932 340

**el**

Για περισσότερες  
πληροφορίες:  
+44 (0)1793 842443\*

**es**

Plantronics Iberia, S.L.  
Madrid, España  
Tel: 902 41 51 91

**fi**

Finland  
Tel: 0800 117095

**fr**

Plantronics Sarl  
Noisy-le-Grand  
France  
Tel: 0800 945770

**ga**

Plantronics BV  
Regus House  
Harcourt Centre  
Harcourt Road  
Dublin 2, Ireland  
Service ROI: 1800 551 896

**he**

למידע נוסף, בקר באתר:  
+44 (0)1793 842443\*

**hu**

További információk:  
+44 (0)1793 842443\*

**it**

Plantronics Acoustics  
Italia Srl, Milano, Italia  
Numero Verde: 800 950934

**nl**

Plantronics B.V.  
Hoofddorp, Nederland  
NL 0800 7526876  
BE 0800 39202  
LUX 800 24870

**no**

Norge  
Tel: 80011336

**pl**

Aby uzyskać więcej informacji:  
+44 (0)1793 842443\*

**pt**

Portugal  
Tel: 0800 84 45 17

**ro**

Pentru informații  
+44 (0)1793 842443\*

**ru**

Дополнительная  
информация:  
+44 (0)1793 842443\*

**sv**

Sverige  
Tel: 0200 21 46 81

**tr**

Daha fazla bilgi için:  
+44 (0)1793 842443\*

\*Cei de la relatii cu clientii va vor da detalii in limba engleza.

**plantronics.com**

# AVEȚI NEVOIE DE MAI MULTĂ ASISTENȚĂ?

## Informații privind siguranța:

consultați broșura separată “Pentru siguranța dvs.”

## Detalii privind garanția limitată de 2 ani:

[plantronics.com/warranty](http://plantronics.com/warranty)

Plantronics B.V.  
Scorpius 140  
2132 LR Hoofddorp  
Netherlands  
[plantronics.com](http://plantronics.com)

© 2011 Plantronics, Inc. Toate drepturile rezervate. Bluetooth este marcă comercială înregistrată a Bluetooth SIG, Inc. și orice utilizare de către Plantronics are loc sub licență. Toate celelalte mărci comerciale sunt proprietatea deținătorilor respectivi. S.U.A. alte patente în așteptare.  
85844-23 (07.11)



EEE Yönetmeliğine Uygundur