

plantronics®

**VÍCE
INFORMACÍ**

M25™ a M55™

Náhlavní souprava Bluetooth®

PODÍVEJTE SE DOBŘE

A TLAČÍTKO HOVORU

- **Přijetí/ukončení hovoru**

M25:

Přijetí či ukončení hovoru (1 stisk)

Odmítnutí hovoru (stisk na 1 s)

M55:

Přijetí hovoru (1 stisk či vyslovení povelu „Answer“ (Přijmout))

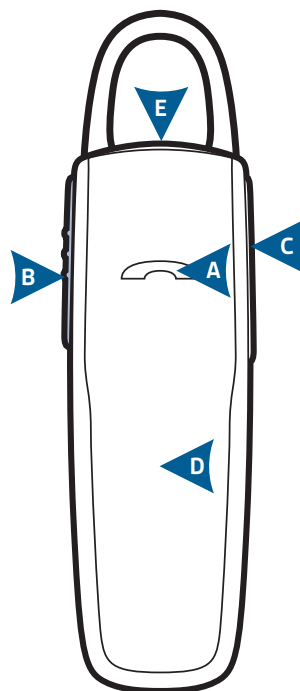
Odmítnutí hovoru (stisk na 1 s či vyslovení povelu „Ignore“ (Ignorovat))

Ukončení hovoru (1 stisk)

- **Opětovné vytočení** (2 stisky)
- **Spuštění hlasového vytáčení telefonu** (stisk na 2 s do zaznění tónu)
- **Obnovení přerušného připojení Bluetooth®** (1 stisk, pokud se náhlavní souprava automaticky nepřipojí)
- **Aktivace párování po úvodním nastavení** (stisk, dokud dioda LED nezabliká červeně a bíle)
- **Ukončení režimu DeepSleep™** (1 stisk)

B TLAČÍTKO NAPÁJENÍ

- **Zapnutí** (posunem dozadu odkrýt zelenou)
- **Vypnutí** (posunem dopředu zakrýt zelenou)



Vaše náhlavní souprava může vypadat trochu jinak než ta na obrázku, avšak funguje tak, jak je popsáno.

C TLAČÍTKO HLASITOSTI

- **Přednastavené hlasitosti** (1 stisk pro každou změnu úrovně)

D KONTROLKA (LED)

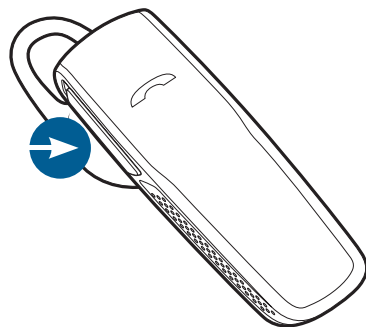
- **Nabíjení** (během nabíjení svítí červeně)
- **Velmi slabá baterie** (3x červeně blikne při zapínání)
- **Režim párování** (opakovaně bliká červeně a bíle)

E NABÍJECÍ MIKROPORT USB

- **Při použití síťové nabíječky:**
 - 1 hodinu před prvním použitím
 - 2 hodiny (plné nabití)
- **Během nabíjení náhlavní soupravu nepoužívejte**

Bud'te opatrní. Než začnete používat novou náhlavní soupravu, prostudujte si brožuru „Pro vaše bezpečí“ obsahující důležité informace o bezpečnosti, nabíjení, baterii a poučení o zákonných opatřeních.

PŘIPOJENÍ K TELEFONU



„Párování“ je proces během nastavení, kdy dojde k vzájemnému seznámení náhlavní soupravy s telefonem. Před prvním použitím náhlavní soupravy je nutné spárovat náhlavní soupravu s telefonem, který je vybaven technologií Bluetooth.

Funkce „**Multipoint**“ umožňuje spárovat náhlavní soupravu se dvěma telefony, což umožňuje přijímat hovory na jednom z těchto telefonů.

1. PŘÍPRAVA

První použití po vybalení:

Přesunutím vypínače zapněte náhlavní soupravu. Kontrolka LED bliká červeně a bíle, což indikuje režim párování.

Párování nového nebo druhého telefonu:

Zapněte náhlavní soupravu. Tiskněte tlačítko hovoru, dokud neblíká kontrolka LED červeně a bíle (režim párování).



2. NASTAVENÍ

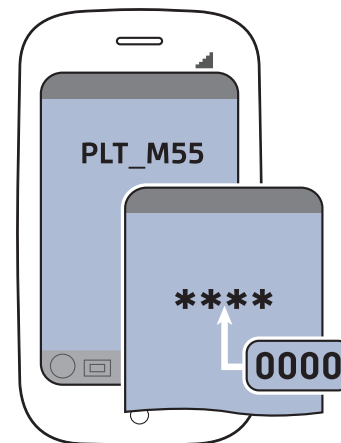
Aktivujte funkci Bluetooth telefonu a poté v telefonu přidejte, vyhledejte nebo nechte rozpoznat nová zařízení Bluetooth.

Nabídky se v různých telefonech liší, například:

iPhone: Nastavení > Obecné > Bluetooth > Zapnuto (začne vyhledávání zařízení)

Smartphone BlackBerry®: Nastavení/Volby > Bluetooth: Zapnuto > Vyhledávat zařízení

Android™: Nastavení > Bezdrátové připojení a síť > Bluetooth: Zapnuto > Vyhledat zařízení



3. PŘIPOJENÍ

V seznamu zařízení Bluetooth v telefonu vyberte položku „PLT_M25-M29“ nebo „PLT_M55“.

Jestliže vás telefon vyzve k zadání hesla, zapište čtyři nuly (0000). Na displeji se mohou objevit hvězdičky (****).

Některé telefony rovněž vyžadují po dokončení párování potvrzení připojení k náhlavní soupravě.

Po úspěšném ukončení párování a připojení přestane kontrolka LED náhlavní soupravy blikat červeně a bíle.

Nyní můžete začít telefonovat pomocí klávesnice telefonu nebo funkce hlasového vytáčení.

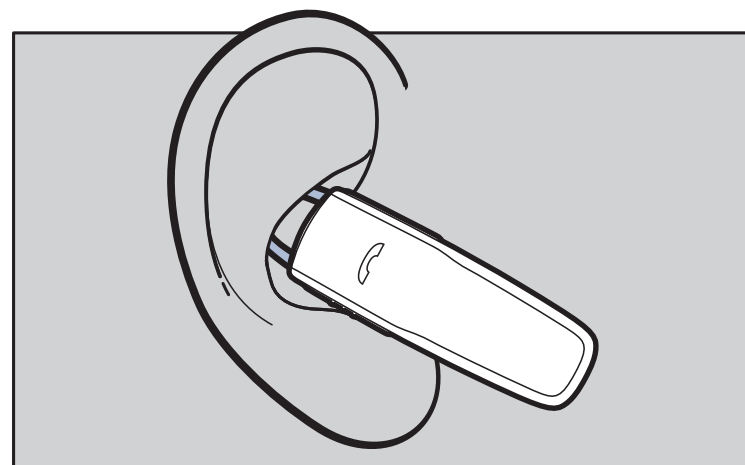
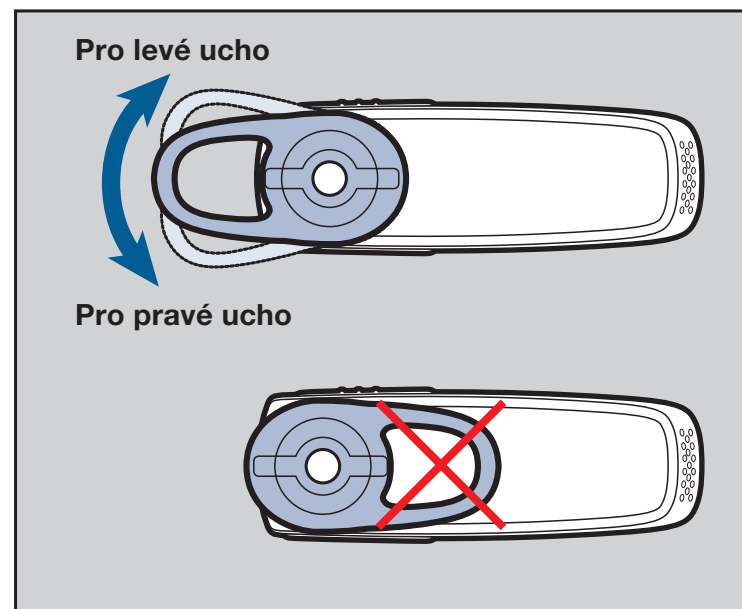
VYZKOUŠEJTE SI JI

Stabilní polohy docílíte umístěním úchytu gelové ušní koncovky za ucho.

Nasadte si náhlavní soupravu. Koncovka je umístěna tak, aby vyhovovala většině lidí. Lze ji však pootočit, aby přesně seděla na levém či pravém uchu.

Gelová koncovka zapadne do drážek reproduktoru, takže se ušní koncovka během používání nepohne z místa.

Aby vás bylo dobře slyšet, musí náhlavní souprava směřovat k ústům.



TIPY

Bud'te poblíž telefonu

Připojení Bluetooth má dosah přibližně 10 metrů (33 stop) mezi telefonem a náhlavní soupravou. Při vyšší vzdálenosti dochází ke ztrátě kvality zvuku a připojení.

Vyzkoušejte režim DeepSleep™

Pokud necháte náhlavní soupravu zapnutou mimo dosah spárovaného telefonu déle než 90 minut, náhlavní souprava bude šetřit baterii přechodem do režimu DeepSleep.

Tento úsporný režim zajišťuje zachování nabitě náhlavní soupravy po dobu až 5 měsíců, takže když ji potřebujete, je připravena.

Když bude telefon opět v dosahu, ukončíte režim DeepSleep stisknutím tlačítka hovoru. Pokud váš telefon zároveň vyzvání, opětovným stisknutím tlačítka hovoru daný hovor přijmete.

Naučte se obnovit připojení

Náhlavní souprava se pokouší navázat ztracené připojení. Pokud se to nezdaří, klepněte na tlačítko hovoru nebo se znovu ručně připojte pomocí nabídky Bluetooth telefonu.

Pokud zůstane náhlavní souprava mimo dosah signálu déle než 90 minut, aktivuje se režim DeepSleep.

Vypněte hlasové příkazy (pouze model M55)

Když vás náhlavní souprava upozorní na příchozí hovor, stačí vyslovit příkaz „answer“ (přijmout) či „ignore“ (ignorovat) – nemusíte používat žádné tlačítko.

Pokud nechcete používat funkci hlasových příkazů, můžete ji vypnout a používat pouze tlačítko hovoru.

Deaktivace: U zapnuté náhlavní soupravy tiskněte současně tlačítko hovoru a tlačítko hlasitosti, dokud kontrolka neblikne dvakrát bíle.

Chcete-li tuto funkci opět aktivovat, zopakujte tento postup. Kontrolka opět blikne dvakrát bíle.

*Hlasové příkazy jsou dostupné pouze v angličtině.

Kontrola stavu baterie pomocí iPhoneu

Stav baterie náhlavní soupravy je automaticky zobrazen pomocí ikony na obrazovce vedle ikony stavu baterie telefonu.

Poslouchejte hudbu a spoustu dalšího

Pokud váš telefon rovněž disponuje funkcí Bluetooth „A2DP“ pro stereo poslech hudby, můžete pomocí této náhlavní soupravy poslouchat hudbu, podcasty, svá oblíbená internetová rádia a další streamovaný obsah.

TIPY

Vždy jen jeden aktivní hovor s technologií Multipoint

Díky funkci Multipoint a spárování dvou telefonů lze snadno přijímat hovory z kteréhokoliv z těchto telefonů.

Pokud již nějaký hovor probíhá, ozve se upozornění na příchozí hovor druhého spárovaného telefonu.

Chcete-li přijmout druhý hovor z druhého telefonu, je nutné ukončit stávající hovor (stisknout tlačítko hovoru), a druhý hovor je automaticky přijat.

Jestliže druhý hovor nepřijmete, bude přesměřován do hlasové schránky.

Poslouchejte hlasová upozornění (pouze anglicky)

Tato náhlavní souprava automaticky oznamuje různé výstrahy a stavy:

- **Power On or Off** (Zapnutí a vypnutí)
- **Talk-time remaining** (Zbývající doba hovoru (v hodinách))
- **Battery Low** (Vybitá baterie)
- **Recharge Headset** (Potřeba nabití náhlavní soupravy)
- **Phone 1 connected** (Připojen telefon 1)
- **Phone 2 connected** (Připojen telefon 2)
- **Lost connection** (Ztráta připojení)
- **No phone is connected** (Není připojen žádný telefon)
- **Pairing** (Párování)
- **Pairing successful** (Párování bylo úspěšné)
- **Pairing incomplete, restart headset** (Párování není dokončeno, restartujte náhlavní soupravu.)
- **Volume Maximum** (Maximální hlasitost)
- **Redial** (Opětovné vytočení)
- **Answer or ignore?** (Přijmout nebo ignorovat? (pouze model M55))

SPECIFIKACE

Doba hovoru	Až 11 hodin
Pohotovostní režim	Až 16 dní
Režim DeepSleep	Až 150 dní
Provozní vzdálenost (dosah)	Až 10 metrů (33 stop), třída II
Hmotnost náhlavní soupravy	8 g
Konektor pro nabíjení	Nabíjecí mikroport USB
Typ baterie	Nabíjecí, bez možnosti výměny, lithium ion polymer
Doba nabíjení (maximální)	Plné po 2 hodinách
Požadavky na napájení	5 V ss. – 180 mA
Verze technologie Bluetooth	Bluetooth v3.0
Profily Bluetooth	A2DP, Hands-Free (HFP) Profile 1.6 a Headset (HSP) Profile 1.2
Provozní teplota	0–40 °C (32–104 °F)
Skladovací teplota	0–40 °C (32–104 °F)
Teplota při nabíjení	0–40 °C (32–104 °F)

POTŘEBUJETE DALŠÍ NÁPOVĚDU?

en

Plantronics Ltd
Royal Wootton Bassett, UK
Tel: 0800 410014

ar

منطقة الشرق الأوسط
لمزيد من المعلومات:
+44 (0)1793 842443*

cs

Czech Republic
+44 (0)1793 842443*

da

Danmark
Tel: 80 88 46 10

de

Plantronics GmbH
Köln, Deutschland
Kundenservice:
Deutschland 0800 9323 400
Österreich 0800 242 500
Schweiz 0800 932 340

el

Για περισσότερες
πληροφορίες:
+44 (0)1793 842443*

es

Plantronics Iberia, S.L.
Madrid, España
Tel: 902 41 51 91

fi

Finland
Tel: 0800 117095

fr

Plantronics Sarl
Noisy-le-Grand
France
Tel: 0800 945770

ga

Plantronics BV
Regus House
Harcourt Centre
Harcourt Road
Dublin 2, Ireland
Service ROI: 1800 551 896

he

למידע נוסף, בקר באתר:
+44 (0)1793 842443*

hu

További információk:
+44 (0)1793 842443*

it

Plantronics Acoustics
Italia Srl, Milano, Italia
Numero Verde: 800 950934

nl

Plantronics B.V.
Hoofddorp, Nederland
NL 0800 7526876
BE 0800 39202
LUX 800 24870

no

Norge
Tel: 80011336

pl

Aby uzyskać więcej informacji:
+44 (0)1793 842443*

pt

Portugal
Tel: 0800 84 45 17

ro

Pentru informații
+44 (0)1793 842443*

ru

Дополнительная
информация:
8-800-200-79-92
+44 (0)1793 842443*

sv

Sverige
Tel: 0200 21 46 81

tr

Daha fazla bilgi için:
+44 (0)1793 842443*

* Podpora v angličtině.

plantronics.com/support

POTŘEBUJETE DALŠÍ NÁPOVĚDU?

Informace o bezpečnosti:

Viz samostatná brožura „Pro vaše bezpečí“.

Podrobnosti 2leté omezené záruky:

plantronics.com/warranty

Plantronics B.V.

Scorpius 140

2132 LR Hoofddorp

Netherlands

plantronics.com/support

© 2012 Plantronics, Inc. Všechna práva vyhrazena. Bluetooth je registrovaná ochranná známka společnosti Bluetooth SIG, Inc. a veškeré použití této známky společností Plantronics, Inc. podléhá licenčním podmínkám. Všechny ostatní obchodní značky jsou vlastnictvím svých příslušných majitelů. Patenty US 5 712 453; patenty v patentovém řízení. 87608-02 (04-12)



EEE Yönetmeliğine Uygundur